








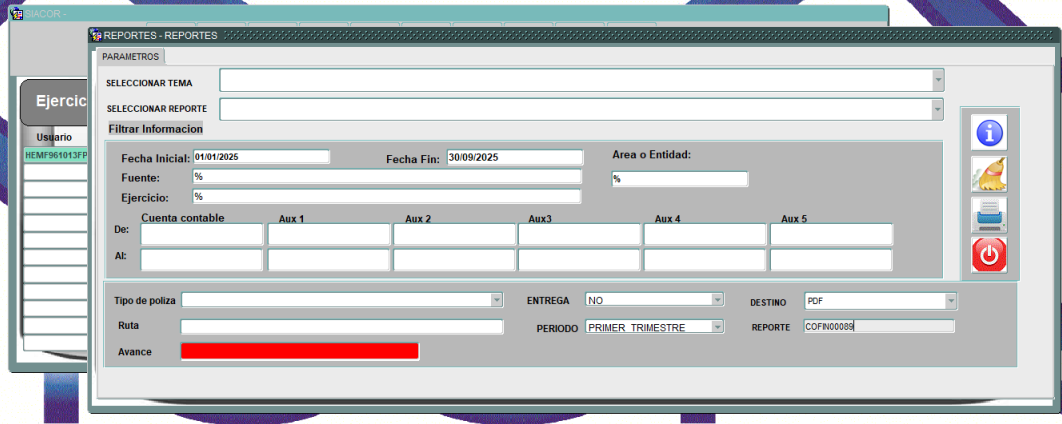




Inicio	Tu Municipio	Tú Gobierno	Trámites y Servicios	Transparencia Proact	Mejora Regulatoria	Prensa
Obras Publicas	Archivo	Informes 2020-2024	Ayuntamiento	SICI Municipal	PAA 2025	PMD Emiliano Zapata
Atlas de Riesgo	Ley de ingresos	Licitaciones	INV ≥ 3			

-  el Fortalecimiento de los Municipios y Demarcacione
-  D.1.19 Publica la información relativa a las obligaciones que se pagan o garantizan con recursos de fondos federales
-  D.1.20 Publica la información trimestral del ejercicio y destino de gasto federalizado y reintegros
-  D.2.1 Publica el Estado de Actividades
-  D.2.2 Publica el Estado de Situación Financiera
-  D.3.1 Publica el Estado Analítico de Ingresos
-  D.3.4 Publica el Estado Analítico del Ejercicio del Presupuesto de Egresos con base en la Clasificación por Objeto del Gasto
-  D.5.3 Establece en su página de internet los enlaces electrónicos que permitan acceder a la información financiera de todos los entes públicos .pd
-  D.5.4 Publica el Inventario de Bienes Muebles e Inmuebles actualizado





REPORTES - REPORTES

PARAMETROS

SELECCIONAR TEMA

SELECCIONAR REPORTE

Filtrar Información

Fecha Inicial: 01/01/2025 Fecha Fin: 30/09/2025 Area o Entidad:

Fuente: %

Ejercicio: %

Cuenta contable	Aux 1	Aux 2	Aux 3	Aux 4	Aux 5
De:	<input type="text"/>	<input type="text"/>	<input type="text"/>	<input type="text"/>	<input type="text"/>
Al:	<input type="text"/>	<input type="text"/>	<input type="text"/>	<input type="text"/>	<input type="text"/>

Tipo de poliza ENTREGA: NO DESTINO: PDF

Ruta PERIODO: PRIMER TRIMESTRE REPORTE: COFN0008

Avance



MUNICIPIO DE EMILIANO ZAPATA
ESTADO DE SITUACION FINANCIERA
AL 30/09/2025
(Cifras En Pesos)



CONCEPTO	2025	2024	CONCEPTO	2025	2024
ACTIVO			PASIVO		
ACTIVO CIRCULANTE			PASIVO CIRCULANTE		
Efectivo y Equivalentes	32,999,355.33	13,850,545.39	CUENTAS POR PAGAR A CORTO PLAZO	4,362,779.53	5,371,932.88
Derechos a Recibir Efectivo o Equivalentes	4,001,675.54	4,001,675.54	DOCUMENTOS POR PAGAR A CORTO PLAZO	.00	.00
Derechos a Recibir Bienes o Servicios	554,822.11	12,210.09	PORCION A CORTO PLAZO DE LA DEUDA PUBLICA A LARGO PLAZO	.00	.00
Inventarios	.00	.00	TITULOS Y VALORES A CORTO PLAZO	.00	.00
Almacenes	.00	.00	PASIVOS DIFERIDOS A CORTO PLAZO	.00	.00
Estimación por Pérdida o Deterioro de Activos Circulantes	.00	.00	FONDOS Y BIENES DE TERCEROS EN GARANTIA Y/O ADMINISTRACION A CORTO PLAZO	.00	.00
Otros Activos Circulantes	.00	.00	PROVISIONES A CORTO PLAZO	.00	.00
TOTAL DEACTIVO CIRCULANTE	37,555,852.98	17,864,431.02	OTROS PASIVOS A CORTO PLAZO	- 53,711.00	.00
ACTIVO NO CIRCULANTE			TOTAL DE PASIVO CIRCULANTE	4,309,068.53	5,371,932.88
Inversiones Financieras a Largo Plazo	.00	.00	PASIVO NO CIRCULANTE		
DERECHOS A RECIBIR EFECTIVO O EQUIVALENTES A LARGO PLAZO	1,965.14	1,965.14	CUENTAS POR PAGAR A LARGO PLAZO	.00	.00
BIENES INMUEBLES, INFRAESTRUCTURA Y CONSTRUCCIONES EN PROCESO	78,415,955.53	72,227,638.71	DOCUMENTOS POR PAGAR A LARGO PLAZO	.00	.00
BIENES MUEBLES	23,289,915.37	14,813,531.27	DEUDA PUBLICA A LARGO PLAZO	.00	.00
ACTIVOS INTANGIBLES	230,000.00	230,000.00	PASIVOS DIFERIDOS A LARGO PLAZO	.00	.00
DEPRECIACION, DETERIORO Y AMORTIZACION ACUMULADA DE BIENES	.00	.00	FONDOS Y BIENES DE TERCEROS EN GARANTIA Y/O ADMINISTRACION A LARGO PLAZO	.00	.00
ACTIVOS DIFERIDOS	.00	.00	PROVISIONES A LARGO PLAZO	.00	.00
ESTIMACION POR PERDIDA O DETERIORO DE ACTIVOS NO CIRCULANTES	.00	.00	TOTAL DE PASIVO NO CIRCULANTE	.00	.00
OTROS ACTIVOS NO CIRCULANTES	.00	.00	TOTAL DE PASIVO	4,309,068.53	5,371,932.88
TOTAL DEACTIVO NO CIRCULANTE	101,937,838.04	87,073,135.12	HACIENDA PUBLICA/ PATRIMONIO		
TOTAL DE ACTIVO	139,493,691.02	104,937,566.14	HACIENDA PUBLICA/PATRIMONIO CONTRIBUIDO		
			APORTACIONES	.00	.00
			DONACIONES DE CAPITAL	.00	.00
			ACTUALIZACION DE LA HACIENDA PUBLICA/PATRIMONIO	11,815,898.21	11,815,898.21
			TOTAL DE HACIENDA PUBLICA/PATRIMONIO CONTRIBUIDO	11,815,898.21	11,815,898.21
			HACIENDA PUBLICA/PATRIMONIO GENERADO		
			RESULTADOS DEL EJERCICIO (AHORRO/DESAHORRO)	34,874,858.63	17,873,959.60
			RESULTADO DE EJERCICIOS ANTERIORES	88,493,863.65	88,875,775.45
			REVALUOS	.00	.00



