



Emiliano Zapata
Municipio

MUNICIPIO DE EMILIANO ZAPATA

ESTADO DE ACTIVIDADES

DEL 01/01/2025 AL 31/03/2025



Estado Libre y Soberano
de Hidalgo

(Cifras en Pesos)

	2025	2024
INGRESOS Y OTROS BENEFICIOS		
Ingresos De Gestion	19,542,212.96	20,984,949.05
Impuestos		
Cuotas Y Aportaciones De Seguridad Social	16,605,257.92	12,404,570.00
Contribuciones De Mejoras	.00	.00
Derechos	.00	.00
Productos	2,757,931.91	7,663,483.18
Aprovechamientos	28,685.10	762,839.77
Ingresos Por Venta De Bienes Y Prestacion De Servicios	150,338.03	154,056.10
Ingresos Por Venta De Bienes Y Prestacion De Servicios	.00	.00
Participaciones, Aportaciones, Convenios, Incentivos Derivados De La Colaboracion Fiscal, Fondos Distintos De Aportaciones, Transferencias, Asignaciones, Subsidios Y Subvenciones, Y Pensiones Y Jubilaciones	21,536,880.00	67,313,364.98
Participaciones , Aportaciones, Convenios, Incentivos Derivados De La Colaboracion Fiscal Y Fondos Distintos De Aportaciones		
Transferencias, Asignaciones, Subsidios Y Subvenciones, Y Pensiones Y Jubilaciones	21,536,880.00	67,313,364.98
Otros Ingresos Y Beneficios	5,350.91	11,265.83
Ingresos Financieros	5,350.91	11,265.83
Incremento Por Variacion De Inventarios	.00	.00
Disminucion Del Exceso De Estimaciones Por Perdida O Deterioro U Obsolescencia	.00	.00
Disminucion Del Exceso De Provisiones	.00	.00
Otros Ingresos Y Beneficios Varios	.00	.00
TOTAL DE INGRESOS Y OTROS BENEFICIOS	41,084,443.87	88,309,579.86
GASTOS Y OTRAS PERDIDAS		
Gastos De Funcionamiento	17,640,804.01	57,533,013.36
Servicios Personales	8,202,095.76	32,344,619.85
Materiales Y Suministros	3,120,186.74	9,037,212.86
Servicios Generales	6,318,521.51	16,151,180.65
Transferencias, Asignaciones, Subsidios Y Otras Ayudas	2,407,450.74	10,643,999.94
Transferencias Internas Y Asignaciones Al Sector Publico	.00	.00
Transferencias Al Resto Del Sector Publico	.00	.00
Subsidios Y Subvenciones	180,000.00	865,928.06
Ayudas Sociales	551,138.74	3,556,727.88
Pensiones Y Jubilaciones	1,676,312.00	6,221,344.00
Transferencias A Fideicomisos, Mandatos Y Contratos Analogos	.00	.00
Transferencias A La Seguridad Social	.00	.00
Donativos	.00	.00
Transferencias Al Exterior	.00	.00
Participaciones Y Aportaciones	.00	.00



Emiliano Zapata
Municipio de Hidalgo


MUNICIPIO DE EMILIANO ZAPATA ESTADO DE ACTIVIDADES

DEL 01/01/2025 AL 31/03/2025





(Cifras en Pesos)

	2025	2024
Participaciones	.00	.00
Aportaciones	.00	.00
Convenios	.00	.00
Intereses, Comisiones Y Otros Gastos De La Deuda Publica		
Intereses De La Deuda Publica	.00	.00
Comisiones De La Deuda Publica	.00	.00
Gastos De La Deuda Publica	.00	.00
Costo Por Coberturas	.00	.00
Apoyos Financieros	.00	.00
Otros Gastos Y Perdidas Extraordinarias		
Estimaciones, Depreciaciones, Deterioros, Obsolescencia Y Amortizaciones	.00	1,907,938.77
Provisiones	.00	.00
Disminucion De Inventarios	.00	.00
Aumento Por Insuficiencia De Estimaciones Por Perdida O Deterioro U Obsolescencia	.00	.00
Aumento Por Insuficiencia De Provisiones	.00	.00
Otros Gastos	.00	350,668.19
Inversion Publica		
Inversion Publica No Capitalizable	.00	.00
TOTAL DE GASTOS Y OTRAS PERDIDAS	20,048,254.75	70,435,620.26


TESORERÍA MUNICIPAL
 Gobierno Municipal
 2024-2027
Emiliano Zapata
¡Amigos Unidos!

Resultados del Ejercicio (Ahorro/Desahorro)


PRESIDENCIA
 DRA. NEYDA HERNANDEZ PALOMARES
 C.O.B. 0100 M.U.P. 0101
 2024-2027
Emiliano Zapata
Amigos Unidos


SINDICATURA MUNICIPAL
 SINDICO PROCURADOR
 2024-2027
Emiliano Zapata
 QUIM. JESUS CLEMENTE RAMIREZ MEDINA
 C.O.B. 0100 M.U.P. 0101
 2024-2027
 21,036,189.12 vs 17,873,959.60

