

MUNICIPIO DE EMILIANO ZAPATA, HIDALGO.
 PRESUPUESTO DE EGRESOS PARA EL EJERCICIO FISCAL 2024.
 CALENDARIO DEL PRESUPUESTO DE EGRESOS BASE MENSUAL

EJERCICIO	FUENTE DE FINANCIAMIENTO	TIPO GASTO	CAPITULO DEL GASTO	CONCEPTO DEL GASTO	PARTIDA GENERICA	ENERO	FEBRERO	MARZO	ABRIL	MAYO	JUNIO	JULIO	AGOSTO	SEPTIEMBRE	OCTUBRE	NOVIEMBRE	DICIEMBRE	MONTO TOTAL AUTORIZADO ANUAL	
2024	Recursos Propios	Gasto Corriente	SERVICIOS PERSONALES	RENUMERACIONES AL PERSONAL DE CARACTER TRANSITORIO	Sueldos base al personal transitorio	\$135,897.67	\$135,897.67	\$135,897.67	\$135,897.67	\$135,897.67	\$135,897.67	\$135,897.67	\$135,897.67	\$135,897.67	\$135,897.67	\$135,897.67	\$135,897.67	\$1,630,772.00	
TOTAL REMUNERACIONES AL PERSONAL DE CARACTER TRANSITORIO \$1,630,772.00																			
2024	Recursos Propios	Gasto Corriente	SERVICIOS PERSONALES	RENUMERACIONES ADICIONALES Y ESPECIALES	Compenzaciones	\$2,916.67	\$2,916.67	\$2,916.67	\$2,916.67	\$2,916.67	\$2,916.67	\$2,916.67	\$2,916.67	\$2,916.67	\$2,916.67	\$2,916.67	\$2,916.67	\$2,916.67	\$35,000.00
2024	Recursos Propios	Gasto Corriente	SERVICIOS PERSONALES	RENUMERACIONES ADICIONALES Y ESPECIALES	Primas de vacaciones, indemnidad y gratificación de fin de año	\$21,666.67	\$21,666.67	\$21,666.67	\$21,666.67	\$21,666.67	\$21,666.67	\$21,666.67	\$21,666.67	\$21,666.67	\$21,666.67	\$21,666.67	\$21,666.67	\$21,666.67	\$269,000.00
2024	Recursos Propios	Gasto Corriente	SERVICIOS PERSONALES	RENUMERACIONES ADICIONALES Y ESPECIALES	Horas extraordinarias	\$1,666.67	\$1,666.67	\$1,666.67	\$1,666.67	\$1,666.67	\$1,666.67	\$1,666.67	\$1,666.67	\$1,666.67	\$1,666.67	\$1,666.67	\$1,666.67	\$1,666.67	\$20,000.00
TOTAL REMUNERACIONES ADICIONALES Y ESPECIALES \$315,000.00																			
2024	Recursos Propios	Gasto Corriente	SERVICIOS PERSONALES	OTRAS PRESTACIONES SOCIALES Y ECONOMICAS	Prestaciones contributivas	\$43,033.33	\$43,033.33	\$43,033.33	\$43,033.33	\$43,033.33	\$43,033.33	\$43,033.33	\$43,033.33	\$43,033.33	\$43,033.33	\$43,033.33	\$43,033.33	\$43,033.33	\$516,400.00
2024	Recursos Propios	Gasto Corriente	SERVICIOS PERSONALES	OTRAS PRESTACIONES SOCIALES Y ECONOMICAS	Otras prestaciones sociales y económicas	\$9,333.33	\$9,333.33	\$9,333.33	\$9,333.33	\$9,333.33	\$9,333.33	\$9,333.33	\$9,333.33	\$9,333.33	\$9,333.33	\$9,333.33	\$9,333.33	\$9,333.33	\$100,000.00
2024	Recursos Propios	Gasto Corriente	SERVICIOS PERSONALES	OTRAS PRESTACIONES SOCIALES Y ECONOMICAS	Indemnizaciones	\$347,500.00	\$347,500.00	\$347,500.00	\$347,500.00	\$347,500.00	\$347,500.00	\$347,500.00	\$347,500.00	\$347,500.00	\$347,500.00	\$347,500.00	\$347,500.00	\$347,500.00	\$4,170,000.00
TOTAL OTRAS PRESTACIONES SOCIALES Y ECONOMICAS \$4,786,400.00																			
2024	Recursos Propios	Gasto Corriente	SERVICIOS PERSONALES	PAGO DE ESTIMULOS A SERVIDORES PUBLICOS	Estimulos	\$3,541.67	\$3,541.67	\$3,541.67	\$3,541.67	\$3,541.67	\$3,541.67	\$3,541.67	\$3,541.67	\$3,541.67	\$3,541.67	\$3,541.67	\$3,541.67	\$3,541.67	\$42,500.00
TOTAL PAGO DE ESTIMULOS A SERVIDORES PUBLICOS \$42,500.00																			
TOTAL SERVICIOS PERSONALES \$6,774,672.00																			
2024	Recursos Propios	Gasto Corriente	MATERIALES Y SUMINISTROS	MATERIALES DE ADMINISTRACION, EMISION DE DOCUMENTOS Y ARTICULOS OFICIALES	Materiales, útiles y reprografos menores de homología de la administración	\$8,333.33	\$8,333.33	\$8,333.33	\$8,333.33	\$8,333.33	\$8,333.33	\$8,333.33	\$8,333.33	\$8,333.33	\$8,333.33	\$8,333.33	\$8,333.33	\$8,333.33	\$100,000.00
2024	Recursos Propios	Gasto Corriente	MATERIALES Y SUMINISTROS	MATERIALES DE ADMINISTRACION, EMISION DE DOCUMENTOS Y ARTICULOS OFICIALES	Materiales, útiles y reprografos menores de oficina	\$12,500.00	\$12,500.00	\$12,500.00	\$12,500.00	\$12,500.00	\$12,500.00	\$12,500.00	\$12,500.00	\$12,500.00	\$12,500.00	\$12,500.00	\$12,500.00	\$12,500.00	\$150,000.00
2024	Recursos Propios	Gasto Corriente	MATERIALES Y SUMINISTROS	MATERIALES DE ADMINISTRACION, EMISION DE DOCUMENTOS Y ARTICULOS OFICIALES	Materiales impresos e información digital	\$9,333.33	\$9,333.33	\$9,333.33	\$9,333.33	\$9,333.33	\$9,333.33	\$9,333.33	\$9,333.33	\$9,333.33	\$9,333.33	\$9,333.33	\$9,333.33	\$9,333.33	\$100,000.00
2024	Recursos Propios	Gasto Corriente	MATERIALES Y SUMINISTROS	MATERIALES DE ADMINISTRACION, EMISION DE DOCUMENTOS Y ARTICULOS OFICIALES	Materiales de Impresca	\$16,545.00	\$16,545.00	\$16,545.00	\$16,545.00	\$16,545.00	\$16,545.00	\$16,545.00	\$16,545.00	\$16,545.00	\$16,545.00	\$16,545.00	\$16,545.00	\$16,545.00	\$188,540.00
TOTAL MATERIALES DE ADMINISTRACION, EMISION DE DOCUMENTOS Y ARTICULOS OFICIALES \$548,540.00																			

[Handwritten signatures and initials in blue ink, including names like 'Escobar', 'Cruz', and 'Justo']

RECURSOS PROPIOS	GASTO CORRIENTE	SERVICIOS GENERALES	SERVICIOS DE ARRENDAMIENTO	SERVICIOS DE ARRENDAMIENTO DE EQUIPOS Y FERRAMENTAS	SERVICIOS DE ARRENDAMIENTO DE EQUIPOS Y FERRAMENTAS	AGOSTO	SEPTIEMBRE	OCTUBRE	NOVIEMBRE	DICIEMBRE	MONTO TOTAL AUTORIZADO ANUAL
2024						\$6,666.67	\$6,666.67	\$6,666.67	\$6,666.67	\$6,666.67	\$66,666.67
2024						\$6,666.67	\$6,666.67	\$6,666.67	\$6,666.67	\$6,666.67	\$66,666.67
TOTAL SERVICIOS DE ARRENDAMIENTO \$180,000.00											

RECURSOS PROPIOS	GASTO CORRIENTE	SERVICIOS GENERALES	CONCEPTO DEL GASTO	PARTIDA GENERAL	ENERO	FEBRERO	MARZO	ABRIL	MAYO	JUNIO	JULIO	AGOSTO	SEPTIEMBRE	OCTUBRE	NOVIEMBRE	DICIEMBRE	MONTO TOTAL AUTORIZADO ANUAL
2024			SERVICIOS FINANCIEROS, BANCARIOS Y COMERCIALES	SERVICIOS DE SEPARACION	\$833.33	\$833.33	\$833.33	\$833.33	\$833.33	\$833.33	\$833.33	\$833.33	\$833.33	\$833.33	\$833.33	\$833.33	\$10,000.00
2024			SERVICIOS FINANCIEROS, BANCARIOS Y COMERCIALES	Seguros de bienes patrimoniales	\$11,684.71	\$11,684.71	\$11,684.71	\$11,684.71	\$11,684.71	\$11,684.71	\$11,684.71	\$11,684.71	\$11,684.71	\$11,684.71	\$11,684.71	\$11,684.71	\$140,216.47
2024			SERVICIOS FINANCIEROS, BANCARIOS Y COMERCIALES	Filas y cables	\$1,666.67	\$1,666.67	\$1,666.67	\$1,666.67	\$1,666.67	\$1,666.67	\$1,666.67	\$1,666.67	\$1,666.67	\$1,666.67	\$1,666.67	\$1,666.67	\$20,000.00
TOTAL SERVICIOS PROFESIONALES, CIENTIFICOS, TECNICOS Y OTROS SERVICIOS \$10,000.00																	

RECURSOS PROPIOS	GASTO CORRIENTE	SERVICIOS GENERALES	CONCEPTO DEL GASTO	PARTIDA GENERAL	ENERO	FEBRERO	MARZO	ABRIL	MAYO	JUNIO	JULIO	AGOSTO	SEPTIEMBRE	OCTUBRE	NOVIEMBRE	DICIEMBRE	MONTO TOTAL AUTORIZADO ANUAL
2024			SERVICIOS DE INSTALACION, REPARACION, MANTENIMIENTO Y CONSERVACION	Conexion y mantenimiento vector de inmuebles	\$108,333.33	\$108,333.33	\$108,333.33	\$108,333.33	\$108,333.33	\$108,333.33	\$108,333.33	\$108,333.33	\$108,333.33	\$108,333.33	\$108,333.33	\$108,333.33	\$1,300,000.00
2024			SERVICIOS DE INSTALACION, REPARACION, MANTENIMIENTO Y CONSERVACION	Instalacion, reparacion y mantenimiento de equipos de computo, como laptops y tabletas	\$10,517.62	\$10,517.62	\$10,517.62	\$10,517.62	\$10,517.62	\$10,517.62	\$10,517.62	\$10,517.62	\$10,517.62	\$10,517.62	\$10,517.62	\$10,517.62	\$126,211.26
2024			SERVICIOS DE INSTALACION, REPARACION, MANTENIMIENTO Y CONSERVACION	Instalacion, reparacion y mantenimiento de equipo de computo y tecnologia de la informacion	\$1,666.67	\$1,666.67	\$1,666.67	\$1,666.67	\$1,666.67	\$1,666.67	\$1,666.67	\$1,666.67	\$1,666.67	\$1,666.67	\$1,666.67	\$1,666.67	\$20,000.00
2024			SERVICIOS DE INSTALACION, REPARACION, MANTENIMIENTO Y CONSERVACION	Renovacion y reemplazamiento de equipo de hardware	\$37,500.00	\$37,500.00	\$37,500.00	\$37,500.00	\$37,500.00	\$37,500.00	\$37,500.00	\$37,500.00	\$37,500.00	\$37,500.00	\$37,500.00	\$37,500.00	\$450,000.00
TOTAL SERVICIOS FINANCIEROS, BANCARIOS Y COMERCIALES \$1,896,211.26																	

RECURSOS PROPIOS	GASTO CORRIENTE	SERVICIOS GENERALES	CONCEPTO DEL GASTO	PARTIDA GENERAL	ENERO	FEBRERO	MARZO	ABRIL	MAYO	JUNIO	JULIO	AGOSTO	SEPTIEMBRE	OCTUBRE	NOVIEMBRE	DICIEMBRE	MONTO TOTAL AUTORIZADO ANUAL
2024			SERVICIOS DE COMUNICACION SOCIAL Y PUBLICIDAD	Difusion por radio, television y otros medios de comunicacion social y actividades gubernamentales	\$3,166.67	\$3,166.67	\$3,166.67	\$3,166.67	\$3,166.67	\$3,166.67	\$3,166.67	\$3,166.67	\$3,166.67	\$3,166.67	\$3,166.67	\$3,166.67	\$38,000.00
2024			SERVICIOS DE TRaslado y viaticos	Viaticos en el pais	\$6,666.67	\$6,666.67	\$6,666.67	\$6,666.67	\$6,666.67	\$6,666.67	\$6,666.67	\$6,666.67	\$6,666.67	\$6,666.67	\$6,666.67	\$6,666.67	\$80,000.00
2024			SERVICIOS OFICIALES	Gastos de representacion	\$5,000.00	\$5,000.00	\$5,000.00	\$5,000.00	\$5,000.00	\$5,000.00	\$5,000.00	\$5,000.00	\$5,000.00	\$5,000.00	\$5,000.00	\$5,000.00	\$60,000.00
2024			SERVICIOS OFICIALES	Gastos de ceremonial	\$25,000.00	\$25,000.00	\$25,000.00	\$25,000.00	\$25,000.00	\$25,000.00	\$25,000.00	\$25,000.00	\$25,000.00	\$25,000.00	\$25,000.00	\$25,000.00	\$300,000.00
2024			SERVICIOS OFICIALES	Gastos de cada vacante y cultural	\$50,000.00	\$50,000.00	\$50,000.00	\$50,000.00	\$50,000.00	\$50,000.00	\$50,000.00	\$50,000.00	\$50,000.00	\$50,000.00	\$50,000.00	\$50,000.00	\$600,000.00
TOTAL SERVICIOS DE COMUNICACION SOCIAL Y PUBLICIDAD \$38,000.00																	

Página 3 de 16

TOTAL SERVICIOS OFICIALES													\$960,000.00						
EJERCICIO	FUENTE DE FINANCIAMIENTO	TIPO GASTO	CAPITULO DEL GASTO	CONCEPTO DEL GASTO	PARTIDA GENERALICA	ENERO	FEBRERO	MARZO	ABRIL	MAYO	JUNIO	JULIO	AGOSTO	SEPTIEMBRE	OCTUBRE	NOVIEMBRE	DICIEMBRE	MONTO TOTAL AUTORIZADO ANUAL	
2024	Recursos Propios	Gasto Corriente	SERVICIOS GENERALES	OTROS SERVICIOS GENERALES	Ingresos y devengados	\$5,000.00	\$5,000.00	\$5,000.00	\$5,000.00	\$5,000.00	\$5,000.00	\$5,000.00	\$5,000.00	\$5,000.00	\$5,000.00	\$5,000.00	\$5,000.00	\$5,000.00	\$50,000.00
2024	Recursos Propios	Gasto Corriente	SERVICIOS GENERALES	OTROS SERVICIOS GENERALES	Ingresos sobre comisiones y otros que se devengan de una relación laboral	\$10,048.83	\$10,048.83	\$10,048.83	\$10,048.83	\$10,048.83	\$10,048.83	\$10,048.83	\$10,048.83	\$10,048.83	\$10,048.83	\$10,048.83	\$10,048.83	\$10,048.83	\$103,592.00
2024	Recursos Propios	Gasto Corriente	SERVICIOS GENERALES	OTROS SERVICIOS GENERALES	Penas, multas, sanciones y multas administrativas	\$185,712.20	\$185,712.20	\$185,712.20	\$185,712.20	\$185,712.20	\$185,712.20	\$185,712.20	\$185,712.20	\$185,712.20	\$185,712.20	\$185,712.20	\$185,712.20	\$185,712.20	\$2,228,546.40
2024	Recursos Propios	Gasto Corriente	SERVICIOS GENERALES	OTROS SERVICIOS GENERALES	Otros gastos por responsabilidades	\$416.67	\$416.67	\$416.67	\$416.67	\$416.67	\$416.67	\$416.67	\$416.67	\$416.67	\$416.67	\$416.67	\$416.67	\$416.67	\$5,000.00
TOTAL OTROS SERVICIOS GENERALES																			\$2,414,108.40


TOTAL SERVICIOS GENERALES													\$6,499,936.07						
EJERCICIO	FUENTE DE FINANCIAMIENTO	TIPO GASTO	CAPITULO DEL GASTO	CONCEPTO DEL GASTO	PARTIDA GENERALICA	ENERO	FEBRERO	MARZO	ABRIL	MAYO	JUNIO	JULIO	AGOSTO	SEPTIEMBRE	OCTUBRE	NOVIEMBRE	DICIEMBRE	MONTO TOTAL AUTORIZADO ANUAL	
2024	Recursos Propios	Gasto Corriente	TRANSFERENCIAS ASIGNACIONES SUBSIDIOS Y OTRAS AYUDAS	SUBSIDIOS Y SUBVENCIONES	Otros subsidios	\$45,000.00	\$45,000.00	\$45,000.00	\$45,000.00	\$45,000.00	\$45,000.00	\$45,000.00	\$45,000.00	\$45,000.00	\$45,000.00	\$45,000.00	\$45,000.00	\$45,000.00	\$540,000.00


TOTAL SUBSIDIOS Y SUBVENCIONES													\$540,000.00						
EJERCICIO	FUENTE DE FINANCIAMIENTO	TIPO GASTO	CAPITULO DEL GASTO	CONCEPTO DEL GASTO	PARTIDA GENERALICA	ENERO	FEBRERO	MARZO	ABRIL	MAYO	JUNIO	JULIO	AGOSTO	SEPTIEMBRE	OCTUBRE	NOVIEMBRE	DICIEMBRE	MONTO TOTAL AUTORIZADO ANUAL	
2024	Recursos Propios	Gasto Corriente	TRANSFERENCIAS ASIGNACIONES SUBSIDIOS Y OTRAS AYUDAS	AYUDAS SOCIALES	Ayudas sociales a personas	\$52,500.00	\$52,500.00	\$52,500.00	\$52,500.00	\$52,500.00	\$52,500.00	\$52,500.00	\$52,500.00	\$52,500.00	\$52,500.00	\$52,500.00	\$52,500.00	\$52,500.00	\$520,000.00
2024	Recursos Propios	Gasto Corriente	TRANSFERENCIAS ASIGNACIONES SUBSIDIOS Y OTRAS AYUDAS	AYUDAS SOCIALES	Ayudas sociales a instituciones sin fines de lucro	\$27,389.85	\$27,389.85	\$27,389.85	\$27,389.85	\$27,389.85	\$27,389.85	\$27,389.85	\$27,389.85	\$27,389.85	\$27,389.85	\$27,389.85	\$27,389.85	\$27,389.85	\$276,976.25
2024	Recursos Propios	Gasto Corriente	TRANSFERENCIAS ASIGNACIONES SUBSIDIOS Y OTRAS AYUDAS	AYUDAS SOCIALES	Ayudas sociales a instituciones de enseñanza	\$33,333.33	\$33,333.33	\$33,333.33	\$33,333.33	\$33,333.33	\$33,333.33	\$33,333.33	\$33,333.33	\$33,333.33	\$33,333.33	\$33,333.33	\$33,333.33	\$33,333.33	\$400,000.00
TOTAL AYUDAS SOCIALES																			\$1,358,676.25


TOTAL TRANSFERENCIAS, ASIGNACIONES, SUBSIDIOS Y OTRAS AYUDAS													\$1,898,676.25						
EJERCICIO	FUENTE DE FINANCIAMIENTO	TIPO GASTO	CAPITULO DEL GASTO	CONCEPTO DEL GASTO	PARTIDA GENERALICA	ENERO	FEBRERO	MARZO	ABRIL	MAYO	JUNIO	JULIO	AGOSTO	SEPTIEMBRE	OCTUBRE	NOVIEMBRE	DICIEMBRE	MONTO TOTAL AUTORIZADO ANUAL	
2024	Recursos Propios	Gasto Corriente	BIENES MUEBLES, INMUEBLES E INMANGIBLES	MOBILIARIO Y EQUIPO DE ADMINISTRACION	Equipo de cómputo y de tecnologías de la información	\$4,166.67	\$4,166.67	\$4,166.67	\$4,166.67	\$4,166.67	\$4,166.67	\$4,166.67	\$4,166.67	\$4,166.67	\$4,166.67	\$4,166.67	\$4,166.67	\$4,166.67	\$50,000.00
2024	Recursos Propios	Gasto Corriente	BIENES MUEBLES, INMUEBLES E INMANGIBLES	MOBILIARIO Y EQUIPO DE ADMINISTRACION	Muebles de oficina y estantería	\$1,250.00	\$1,250.00	\$1,250.00	\$1,250.00	\$1,250.00	\$1,250.00	\$1,250.00	\$1,250.00	\$1,250.00	\$1,250.00	\$1,250.00	\$1,250.00	\$1,250.00	\$15,000.00
TOTAL MOBILIARIO Y EQUIPO DE ADMINISTRACION																			\$65,000.00


TOTAL EQUIPO E INSTRUMENTAL MEDICO Y DE LABORATORIO													\$10,000.00						
EJERCICIO	FUENTE DE FINANCIAMIENTO	TIPO GASTO	CAPITULO DEL GASTO	CONCEPTO DEL GASTO	PARTIDA GENERALICA	ENERO	FEBRERO	MARZO	ABRIL	MAYO	JUNIO	JULIO	AGOSTO	SEPTIEMBRE	OCTUBRE	NOVIEMBRE	DICIEMBRE	MONTO TOTAL AUTORIZADO ANUAL	
2024	Recursos Propios	Gasto Corriente	BIENES MUEBLES, INMUEBLES E INMANGIBLES	EQUIPO E INSTRUMENTAL LABORATORIO	Equipo médico y de laboratorio	\$333.33	\$333.33	\$333.33	\$333.33	\$333.33	\$333.33	\$333.33	\$333.33	\$333.33	\$333.33	\$333.33	\$333.33	\$333.33	\$4,000.00
2024	Recursos Propios	Gasto Corriente	BIENES MUEBLES, INMUEBLES E INMANGIBLES	MAQUINARIA, OTROS EQUIPOS Y HERRAMIENTAS	Maquinaria y equipo industrial	\$3,333.33	\$3,333.33	\$3,333.33	\$3,333.33	\$3,333.33	\$3,333.33	\$3,333.33	\$3,333.33	\$3,333.33	\$3,333.33	\$3,333.33	\$3,333.33	\$3,333.33	\$13,333.33
2024	Recursos Propios	Gasto Corriente	BIENES MUEBLES, INMUEBLES E INMANGIBLES	MAQUINARIA, OTROS EQUIPOS Y HERRAMIENTAS	Equipos de generación y almacenamiento de energía eléctrica	\$17,067.47	\$17,067.47	\$17,067.47	\$17,067.47	\$17,067.47	\$17,067.47	\$17,067.47	\$17,067.47	\$17,067.47	\$17,067.47	\$17,067.47	\$17,067.47	\$17,067.47	\$234,629.00
2024	Recursos Propios	Gasto Corriente	BIENES MUEBLES, INMUEBLES E INMANGIBLES	MAQUINARIA, OTROS EQUIPOS Y HERRAMIENTAS	Instrumentos y material de laboratorio	\$10,333.33	\$10,333.33	\$10,333.33	\$10,333.33	\$10,333.33	\$10,333.33	\$10,333.33	\$10,333.33	\$10,333.33	\$10,333.33	\$10,333.33	\$10,333.33	\$10,333.33	\$160,000.00


Página 4 de 16



















TOTAL MAQUINARIA, OTROS EQUIPOS Y HERRAMIENTAS													\$404,809.60								
TOTAL BIENES MUEBLES, INMUEBLES E INTANGIBLES													\$479,809.60								
2024	Recursos Propios	Gasto de Capital	INVERSION PÚBLICA	Partida Genérica	CONCEPTO DEL GASTO	Partida Genérica	ENERO	FEBRERO	MARZO	ABRIL	MAYO	JUNIO	JULIO	AGOSTO	SEPTIEMBRE	OCTUBRE	NOVIEMBRE	DICIEMBRE	MONTO TOTAL AUTORIZADO ANUAL	\$1,405,762.98	
				Continuación de obra para obra pública en bienes de dominio público (pavimento, gas, electricidad y telecomunicaciones)	OBRA PÚBLICA EN BIENES DE DOMINIO PÚBLICO		\$117,146.52	\$117,146.52	\$117,146.52	\$117,146.52	\$117,146.52	\$117,146.52	\$117,146.52	\$117,146.52	\$117,146.52	\$117,146.52	\$117,146.52	\$117,146.52	\$117,146.52	\$1,405,762.98	
TOTAL OBRA PÚBLICA EN BIENES DE DOMINIO PÚBLICO													\$1,405,762.98								
TOTAL INVERSION PÚBLICA													\$1,405,762.98								
TOTAL RECURSOS PROPIOS													\$20,139,676.14								
TOTAL AYUDAS SOCIALES													\$73,223.71								
TOTAL TRANSFERENCIAS, ASIGNACIONES, SUBSIDIOS Y OTRAS AYUDAS													\$73,223.71								
TOTAL ENAJENACIÓN DE BIENES INMUEBLES ADMINISTRADOS POR LA OFICIALÍA MAYOR POR CONDUCTO DE LA DIRECCIÓN GENERAL DE PATRIMONIO INMOBILIARIO													\$73,223.71								
2024	Fondo Especial de Participaciones	Gasto Corriente	SERVICIOS PERSONALES	Partida Genérica	CONCEPTO DEL GASTO	Partida Genérica	ENERO	FEBRERO	MARZO	ABRIL	MAYO	JUNIO	JULIO	AGOSTO	SEPTIEMBRE	OCTUBRE	NOVIEMBRE	DICIEMBRE	MONTO TOTAL AUTORIZADO ANUAL	\$8,576,160.00	
				Remuneraciones al personal de carácter permanente	REMUNERACIONES AL PERSONAL DE CARÁCTER PERMANENTE		\$714,680.00	\$714,680.00	\$714,680.00	\$714,680.00	\$714,680.00	\$714,680.00	\$714,680.00	\$714,680.00	\$714,680.00	\$714,680.00	\$714,680.00	\$714,680.00	\$714,680.00	\$8,576,160.00	
2024	Fondo Especial de Participaciones	Gasto Corriente	SERVICIOS PERSONALES	Partida Genérica	CONCEPTO DEL GASTO	Partida Genérica	ENERO	FEBRERO	MARZO	ABRIL	MAYO	JUNIO	JULIO	AGOSTO	SEPTIEMBRE	OCTUBRE	NOVIEMBRE	DICIEMBRE	MONTO TOTAL AUTORIZADO ANUAL	\$93,000.00	
				Remuneraciones adicionales y especiales	REMUNERACIONES ADICIONALES Y ESPECIALES		\$6,666.67	\$6,666.67	\$6,666.67	\$6,666.67	\$6,666.67	\$6,666.67	\$6,666.67	\$6,666.67	\$6,666.67	\$6,666.67	\$6,666.67	\$6,666.67	\$6,666.67	\$6,666.67	\$93,000.00
2024	Fondo Especial de Participaciones	Gasto Corriente	SERVICIOS PERSONALES	Partida Genérica	CONCEPTO DEL GASTO	Partida Genérica	ENERO	FEBRERO	MARZO	ABRIL	MAYO	JUNIO	JULIO	AGOSTO	SEPTIEMBRE	OCTUBRE	NOVIEMBRE	DICIEMBRE	MONTO TOTAL AUTORIZADO ANUAL	\$1,587,293.00	
				Primas de antigüedad, dominios, indemnizaciones y otros	PRIMAS DE ANTIGÜEDAD, DOMINIOS, INDEMNIZACIONES Y OTROS		\$133,107.75	\$133,107.75	\$133,107.75	\$133,107.75	\$133,107.75	\$133,107.75	\$133,107.75	\$133,107.75	\$133,107.75	\$133,107.75	\$133,107.75	\$133,107.75	\$133,107.75	\$1,587,293.00	
2024	Fondo Especial de Participaciones	Gasto Corriente	SERVICIOS PERSONALES	Partida Genérica	CONCEPTO DEL GASTO	Partida Genérica	ENERO	FEBRERO	MARZO	ABRIL	MAYO	JUNIO	JULIO	AGOSTO	SEPTIEMBRE	OCTUBRE	NOVIEMBRE	DICIEMBRE	MONTO TOTAL AUTORIZADO ANUAL	\$50,000.00	
				Honorarios	REMUNERACIONES ADICIONALES Y ESPECIALES		\$4,166.67	\$4,166.67	\$4,166.67	\$4,166.67	\$4,166.67	\$4,166.67	\$4,166.67	\$4,166.67	\$4,166.67	\$4,166.67	\$4,166.67	\$4,166.67	\$4,166.67	\$4,166.67	\$50,000.00
TOTAL REMUNERACIONES ADICIONALES Y ESPECIALES													\$1,727,293.00								
2024	Fondo Especial de Participaciones	Gasto Corriente	SERVICIOS PERSONALES	Partida Genérica	CONCEPTO DEL GASTO	Partida Genérica	ENERO	FEBRERO	MARZO	ABRIL	MAYO	JUNIO	JULIO	AGOSTO	SEPTIEMBRE	OCTUBRE	NOVIEMBRE	DICIEMBRE	MONTO TOTAL AUTORIZADO ANUAL	\$1,372,987.00	
				Otras prestaciones sociales y económicas	OTRAS PRESTACIONES SOCIALES Y ECONÓMICAS		\$106,000.00	\$106,000.00	\$106,000.00	\$106,000.00	\$106,000.00	\$106,000.00	\$106,000.00	\$106,000.00	\$106,000.00	\$106,000.00	\$106,000.00	\$106,000.00	\$106,000.00	\$1,372,987.00	
2024	Fondo Especial de Participaciones	Gasto Corriente	SERVICIOS PERSONALES	Partida Genérica	CONCEPTO DEL GASTO	Partida Genérica	ENERO	FEBRERO	MARZO	ABRIL	MAYO	JUNIO	JULIO	AGOSTO	SEPTIEMBRE	OCTUBRE	NOVIEMBRE	DICIEMBRE	MONTO TOTAL AUTORIZADO ANUAL	\$250,000.00	
				Otras prestaciones sociales y económicas	OTRAS PRESTACIONES SOCIALES Y ECONÓMICAS		\$21,666.67	\$21,666.67	\$21,666.67	\$21,666.67	\$21,666.67	\$21,666.67	\$21,666.67	\$21,666.67	\$21,666.67	\$21,666.67	\$21,666.67	\$21,666.67	\$21,666.67	\$21,666.67	\$250,000.00
2024	Fondo Especial de Participaciones	Gasto Corriente	SERVICIOS PERSONALES	Partida Genérica	CONCEPTO DEL GASTO	Partida Genérica	ENERO	FEBRERO	MARZO	ABRIL	MAYO	JUNIO	JULIO	AGOSTO	SEPTIEMBRE	OCTUBRE	NOVIEMBRE	DICIEMBRE	MONTO TOTAL AUTORIZADO ANUAL	\$290,000.00	
				Indemnizaciones	OTRAS PRESTACIONES SOCIALES Y ECONÓMICAS		\$24,166.67	\$24,166.67	\$24,166.67	\$24,166.67	\$24,166.67	\$24,166.67	\$24,166.67	\$24,166.67	\$24,166.67	\$24,166.67	\$24,166.67	\$24,166.67	\$24,166.67	\$24,166.67	\$290,000.00
TOTAL OTRAS PRESTACIONES SOCIALES Y ECONÓMICAS													\$1,822,997.00								
TOTAL SERVICIOS PERSONALES													\$12,126,450.00								
2024	Fondo Especial de Participaciones	Gasto Corriente	MATERIALES DE ADMINISTRACIÓN, EMISIÓN DE TÍTULOS Y ARTÍCULOS OFICIALES	Partida Genérica	CONCEPTO DEL GASTO	Partida Genérica	ENERO	FEBRERO	MARZO	ABRIL	MAYO	JUNIO	JULIO	AGOSTO	SEPTIEMBRE	OCTUBRE	NOVIEMBRE	DICIEMBRE	MONTO TOTAL AUTORIZADO ANUAL	\$161,000.00	
				Materiales, útiles y repuestos menores de oficina	MATERIALES DE ADMINISTRACIÓN, EMISIÓN DE TÍTULOS Y ARTÍCULOS OFICIALES		\$12,593.33	\$12,593.33	\$12,593.33	\$12,593.33	\$12,593.33	\$12,593.33	\$12,593.33	\$12,593.33	\$12,593.33	\$12,593.33	\$12,593.33	\$12,593.33	\$12,593.33	\$12,593.33	\$161,000.00

Página 5 de 16

TOTAL REMUNERACIONES AL PERSONAL DE CARACTER PERMANENTE												\$6,437,464.00							
EJERCICIO	FUENTE DE FINANCIAMIENTO	TIPO GASTO	CAPITULO DEL GASTO	CONCEPTO DEL GASTO	PARTIDA GENERALICA	ENERO	FEBRERO	MARZO	ABRIL	MAYO	JUNIO	JULIO	AGOSTO	SEPTIEMBRE	OCTUBRE	NOVIEMBRE	DICIEMBRE	MONTO TOTAL AUTORIZADO ANUAL	
2024	Fondo de Fomento Municipal	Gasto Corriente	SERVICIOS PERSONALES	REMUNERACIONES ADICIONALES Y ESPECIALES	Compenstraciones	\$2,550.00	\$2,550.00	\$2,550.00	\$2,550.00	\$2,550.00	\$2,550.00	\$2,550.00	\$2,550.00	\$2,550.00	\$2,550.00	\$2,550.00	\$2,550.00	\$2,550.00	\$30,600.00
2024	Fondo de Fomento Municipal	Gasto Corriente	SERVICIOS PERSONALES	REMUNERACIONES ADICIONALES Y ESPECIALES	Primas de vacaciones, dominical y gratificación de fin de año	\$55,303.85	\$55,303.85	\$55,303.85	\$55,303.85	\$55,303.85	\$55,303.85	\$55,303.85	\$55,303.85	\$55,303.85	\$55,303.85	\$55,303.85	\$55,303.85	\$55,303.85	\$663,646.00
TOTAL REMUNERACIONES ADICIONALES Y ESPECIALES												\$694,246.00							

TOTAL OTRAS PRESTACIONES SOCIALES Y ECONOMICAS												\$497,925.00							
EJERCICIO	FUENTE DE FINANCIAMIENTO	TIPO GASTO	CAPITULO DEL GASTO	CONCEPTO DEL GASTO	PARTIDA GENERALICA	ENERO	FEBRERO	MARZO	ABRIL	MAYO	JUNIO	JULIO	AGOSTO	SEPTIEMBRE	OCTUBRE	NOVIEMBRE	DICIEMBRE	MONTO TOTAL AUTORIZADO ANUAL	
2024	Fondo de Fomento Municipal	Gasto Corriente	SERVICIOS PERSONALES	OTRAS PRESTACIONES SOCIALES Y ECONOMICAS	Prestaciones sociales	\$41,493.75	\$41,493.75	\$41,493.75	\$41,493.75	\$41,493.75	\$41,493.75	\$41,493.75	\$41,493.75	\$41,493.75	\$41,493.75	\$41,493.75	\$41,493.75	\$41,493.75	\$497,925.00
TOTAL OTRAS PRESTACIONES SOCIALES Y ECONOMICAS												\$497,925.00							

TOTAL MATERIALES Y SUMINISTROS												\$50,000.00							
EJERCICIO	FUENTE DE FINANCIAMIENTO	TIPO GASTO	CAPITULO DEL GASTO	CONCEPTO DEL GASTO	PARTIDA GENERALICA	ENERO	FEBRERO	MARZO	ABRIL	MAYO	JUNIO	JULIO	AGOSTO	SEPTIEMBRE	OCTUBRE	NOVIEMBRE	DICIEMBRE	MONTO TOTAL AUTORIZADO ANUAL	
2024	Fondo de Fomento Municipal	Gasto Corriente	MATERIALES Y SUMINISTROS	MATERIALES Y ARTICULOS DE CONSTRUCCION Y DE REPARACION	Materiales de oficina y electricos	\$4,166.67	\$4,166.67	\$4,166.67	\$4,166.67	\$4,166.67	\$4,166.67	\$4,166.67	\$4,166.67	\$4,166.67	\$4,166.67	\$4,166.67	\$4,166.67	\$4,166.67	\$50,000.00
TOTAL MATERIALES Y SUMINISTROS												\$50,000.00							

TOTAL MATERIALES Y ARTICULOS DE CONSTRUCCION Y DE REPARACION												\$50,000.00							
EJERCICIO	FUENTE DE FINANCIAMIENTO	TIPO GASTO	CAPITULO DEL GASTO	CONCEPTO DEL GASTO	PARTIDA GENERALICA	ENERO	FEBRERO	MARZO	ABRIL	MAYO	JUNIO	JULIO	AGOSTO	SEPTIEMBRE	OCTUBRE	NOVIEMBRE	DICIEMBRE	MONTO TOTAL AUTORIZADO ANUAL	
2024	Fondo de Fomento Municipal	Gasto Corriente	SERVICIOS GENERALES	OTROS SERVICIOS GENERALES	Incentivo sobre comisiones y otros que se otorgan de una relación laboral	\$48,834.25	\$48,834.25	\$48,834.25	\$48,834.25	\$48,834.25	\$48,834.25	\$48,834.25	\$48,834.25	\$48,834.25	\$48,834.25	\$48,834.25	\$48,834.25	\$48,834.25	\$586,371.00
TOTAL MATERIALES Y ARTICULOS DE CONSTRUCCION Y DE REPARACION												\$586,371.00							








TOTAL SERVICIOS GENERALES												\$586,371.00							
EJERCICIO	FUENTE DE FINANCIAMIENTO	TIPO GASTO	CAPITULO DEL GASTO	CONCEPTO DEL GASTO	PARTIDA GENERALICA	ENERO	FEBRERO	MARZO	ABRIL	MAYO	JUNIO	JULIO	AGOSTO	SEPTIEMBRE	OCTUBRE	NOVIEMBRE	DICIEMBRE	MONTO TOTAL AUTORIZADO ANUAL	
2024	Fondo de Fomento Municipal	Gasto Corriente	TRANSFERENCIAS, ASIGNACIONES, SUBSIDIOS Y OTRAS AYUDAS	TRANSFERENCIAS, SUBSIDIOS Y OTRAS AYUDAS	Otros subsidios	\$20,000.00	\$20,000.00	\$20,000.00	\$20,000.00	\$20,000.00	\$20,000.00	\$20,000.00	\$20,000.00	\$20,000.00	\$20,000.00	\$20,000.00	\$20,000.00	\$20,000.00	\$240,000.00
TOTAL SERVICIOS GENERALES												\$586,371.00							

TOTAL SUBSIDIOS Y SUBVENCIONES												\$240,000.00							
EJERCICIO	FUENTE DE FINANCIAMIENTO	TIPO GASTO	CAPITULO DEL GASTO	CONCEPTO DEL GASTO	PARTIDA GENERALICA	ENERO	FEBRERO	MARZO	ABRIL	MAYO	JUNIO	JULIO	AGOSTO	SEPTIEMBRE	OCTUBRE	NOVIEMBRE	DICIEMBRE	MONTO TOTAL AUTORIZADO ANUAL	
2024	Fondo de Fomento Municipal	Gasto Corriente	TRANSFERENCIAS, ASIGNACIONES, SUBSIDIOS Y OTRAS AYUDAS	AYUDAS SOCIALES	Ayudas sociales a personas	\$6,815.67	\$6,815.67	\$6,815.67	\$6,815.67	\$6,815.67	\$6,815.67	\$6,815.67	\$6,815.67	\$6,815.67	\$6,815.67	\$6,815.67	\$6,815.67	\$6,815.67	\$81,788.00
2024	Fondo de Fomento Municipal	Gasto Corriente	TRANSFERENCIAS, ASIGNACIONES, SUBSIDIOS Y OTRAS AYUDAS	AYUDAS SOCIALES	Ayudas sociales a jubilaciones sin fines de lucro	\$35,470.00	\$35,470.00	\$35,470.00	\$35,470.00	\$35,470.00	\$35,470.00	\$35,470.00	\$35,470.00	\$35,470.00	\$35,470.00	\$35,470.00	\$35,470.00	\$35,470.00	\$45,740.00
TOTAL SUBSIDIOS Y SUBVENCIONES												\$240,000.00							

TOTAL AYUDAS SOCIALES												\$507,428.00							
EJERCICIO	FUENTE DE FINANCIAMIENTO	TIPO GASTO	CAPITULO DEL GASTO	CONCEPTO DEL GASTO	PARTIDA GENERALICA	ENERO	FEBRERO	MARZO	ABRIL	MAYO	JUNIO	JULIO	AGOSTO	SEPTIEMBRE	OCTUBRE	NOVIEMBRE	DICIEMBRE	MONTO TOTAL AUTORIZADO ANUAL	
2024	Fondo de Fomento Municipal	Primeras y Jubilaciones	TRANSFERENCIAS, ASIGNACIONES, SUBSIDIOS Y OTRAS AYUDAS	PENSIONES Y JUBILACIONES	Pensiones	\$21,565.00	\$21,565.00	\$21,565.00	\$21,565.00	\$21,565.00	\$21,565.00	\$21,565.00	\$21,565.00	\$21,565.00	\$21,565.00	\$21,565.00	\$21,565.00	\$21,565.00	\$258,780.00
TOTAL AYUDAS SOCIALES												\$507,428.00							


TOTAL TRANSFERENCIAS, ASIGNACIONES, SUBSIDIOS Y OTRAS AYUDAS												\$1,006,208.00							
EJERCICIO	FUENTE DE FINANCIAMIENTO	TIPO GASTO	CAPITULO DEL GASTO	CONCEPTO DEL GASTO	PARTIDA GENERALICA	ENERO	FEBRERO	MARZO	ABRIL	MAYO	JUNIO	JULIO	AGOSTO	SEPTIEMBRE	OCTUBRE	NOVIEMBRE	DICIEMBRE	MONTO TOTAL AUTORIZADO ANUAL	
2024	Fondo de Fomento Municipal	Primeras y Jubilaciones	TRANSFERENCIAS, ASIGNACIONES, SUBSIDIOS Y OTRAS AYUDAS	PENSIONES Y JUBILACIONES	Pensiones	\$21,565.00	\$21,565.00	\$21,565.00	\$21,565.00	\$21,565.00	\$21,565.00	\$21,565.00	\$21,565.00	\$21,565.00	\$21,565.00	\$21,565.00	\$21,565.00	\$21,565.00	\$258,780.00
TOTAL TRANSFERENCIAS, ASIGNACIONES, SUBSIDIOS Y OTRAS AYUDAS												\$1,006,208.00							



EJERCICIO	FUENTE DE FINANCIAMIENTO	TIPO GASTO	CAPITULO DEL GASTO	CONCEPTO DEL GASTO	PARTIDA GENERALICA	ENERO	FEBRERO	MARZO	ABRIL	MAYO	JUNIO	JULIO	AGOSTO	SEPTIEMBRE	OCTUBRE	NOVIEMBRE	DICIEMBRE	MONTO TOTAL AUTORIZADO ANUAL	
2024	Fondo de Fomento Municipal	Gasto de Capital	INVERSION PUBLICA	OBRA PUBLICA EN BIENES DE DOMINIO PUBLICO	Contratación de obras para el personal para actividades y telecomunicaciones	\$41,666.67	\$41,666.67	\$41,666.67	\$41,666.67	\$41,666.67	\$41,666.67	\$41,666.67	\$41,666.67	\$41,666.67	\$41,666.67	\$41,666.67	\$41,666.67	\$41,666.67	\$500,000.00
TOTAL OBRA PUBLICA EN BIENES DE DOMINIO PUBLICO																			
TOTAL INVERSION PUBLICA																			
TOTAL FONDO DE FOMENTO MUNICIPAL																			
EJERCICIO	FUENTE DE FINANCIAMIENTO	TIPO GASTO	CAPITULO DEL GASTO	CONCEPTO DEL GASTO	PARTIDA GENERALICA	ENERO	FEBRERO	MARZO	ABRIL	MAYO	JUNIO	JULIO	AGOSTO	SEPTIEMBRE	OCTUBRE	NOVIEMBRE	DICIEMBRE	MONTO TOTAL AUTORIZADO ANUAL	
2024	Fondo de Focalización y Reconstrucción	Gasto Corriente	SERVICIOS PERSONALES	REMUNERACIONES AL PERSONAL DE CARACTER PERMANENTE	Salarios base al personal permanente	\$121,668.25	\$121,668.25	\$121,668.25	\$121,668.25	\$121,668.25	\$121,668.25	\$121,668.25	\$121,668.25	\$121,668.25	\$121,668.25	\$121,668.25	\$121,668.25	\$121,668.25	\$1,460,019.00
TOTAL REMUNERACIONES AL PERSONAL DE CARACTER PERMANENTE																			
EJERCICIO	FUENTE DE FINANCIAMIENTO	TIPO GASTO	CAPITULO DEL GASTO	CONCEPTO DEL GASTO	PARTIDA GENERALICA	ENERO	FEBRERO	MARZO	ABRIL	MAYO	JUNIO	JULIO	AGOSTO	SEPTIEMBRE	OCTUBRE	NOVIEMBRE	DICIEMBRE	MONTO TOTAL AUTORIZADO ANUAL	
2024	Fondo de Focalización y Reconstrucción	Gasto Corriente	SERVICIOS PERSONALES	REMUNERACIONES ADICIONALES Y ESPECIALES	Primas de vacaciones, dominical y gratificación de fin de año	\$22,859.54	\$22,859.54	\$22,859.54	\$22,859.54	\$22,859.54	\$22,859.54	\$22,859.54	\$22,859.54	\$22,859.54	\$22,859.54	\$22,859.54	\$22,859.54	\$22,859.54	\$274,315.00
TOTAL REMUNERACIONES ADICIONALES Y ESPECIALES																			
EJERCICIO	FUENTE DE FINANCIAMIENTO	TIPO GASTO	CAPITULO DEL GASTO	CONCEPTO DEL GASTO	PARTIDA GENERALICA	ENERO	FEBRERO	MARZO	ABRIL	MAYO	JUNIO	JULIO	AGOSTO	SEPTIEMBRE	OCTUBRE	NOVIEMBRE	DICIEMBRE	MONTO TOTAL AUTORIZADO ANUAL	
2024	Fondo de Focalización y Reconstrucción	Gasto Corriente	SERVICIOS PERSONALES	OTRAS PRESTACIONES SOCIALES Y ECONOMICAS	Prestaciones sociales	\$36,078.82	\$36,078.82	\$36,078.82	\$36,078.82	\$36,078.82	\$36,078.82	\$36,078.82	\$36,078.82	\$36,078.82	\$36,078.82	\$36,078.82	\$36,078.82	\$36,078.82	\$432,946.00
TOTAL OTRAS PRESTACIONES SOCIALES Y ECONOMICAS																			
TOTAL SERVICIOS PERSONALES																			
EJERCICIO	FUENTE DE FINANCIAMIENTO	TIPO GASTO	CAPITULO DEL GASTO	CONCEPTO DEL GASTO	PARTIDA GENERALICA	ENERO	FEBRERO	MARZO	ABRIL	MAYO	JUNIO	JULIO	AGOSTO	SEPTIEMBRE	OCTUBRE	NOVIEMBRE	DICIEMBRE	MONTO TOTAL AUTORIZADO ANUAL	
2024	Fondo de Focalización y Reconstrucción	Gasto Corriente	MATERIALES Y SUMINISTROS	MATERIALES DE ADMINISTRACION, EMISION DE DOCUMENTOS Y ARTICULOS OFICIALES	Materiales, útiles y repuestos de tecnologías de la información y comunicaciones	\$3,333.33	\$3,333.33	\$3,333.33	\$3,333.33	\$3,333.33	\$3,333.33	\$3,333.33	\$3,333.33	\$3,333.33	\$3,333.33	\$3,333.33	\$3,333.33	\$3,333.33	\$40,000.00
2024	Fondo de Focalización y Reconstrucción	Gasto Corriente	MATERIALES Y SUMINISTROS	ADMINISTRACION, EMISION DE DOCUMENTOS Y ARTICULOS OFICIALES	Materiales, útiles y repuestos de tecnologías de la información y comunicaciones	\$6,666.67	\$6,666.67	\$6,666.67	\$6,666.67	\$6,666.67	\$6,666.67	\$6,666.67	\$6,666.67	\$6,666.67	\$6,666.67	\$6,666.67	\$6,666.67	\$6,666.67	\$80,000.00
2024	Fondo de Focalización y Reconstrucción	Gasto Corriente	MATERIALES Y SUMINISTROS	MATERIALES DE ADMINISTRACION, EMISION DE DOCUMENTOS Y ARTICULOS OFICIALES	Materiales de Impresión	\$5,954.52	\$5,954.52	\$5,954.52	\$5,954.52	\$5,954.52	\$5,954.52	\$5,954.52	\$5,954.52	\$5,954.52	\$5,954.52	\$5,954.52	\$5,954.52	\$5,954.52	\$71,459.08
TOTAL MATERIALES DE ADMINISTRACION, EMISION DE DOCUMENTOS Y ARTICULOS OFICIALES																			
EJERCICIO	FUENTE DE FINANCIAMIENTO	TIPO GASTO	CAPITULO DEL GASTO	CONCEPTO DEL GASTO	PARTIDA GENERALICA	ENERO	FEBRERO	MARZO	ABRIL	MAYO	JUNIO	JULIO	AGOSTO	SEPTIEMBRE	OCTUBRE	NOVIEMBRE	DICIEMBRE	MONTO TOTAL AUTORIZADO ANUAL	
2024	Fondo de Focalización y Reconstrucción	Gasto Corriente	MATERIALES Y SUMINISTROS	MATERIALES Y ARTICULOS DE CONSTRUCCION Y DE REPARACION	Materiales eléctricos y electrónicos	\$16,224.24	\$16,224.24	\$16,224.24	\$16,224.24	\$16,224.24	\$16,224.24	\$16,224.24	\$16,224.24	\$16,224.24	\$16,224.24	\$16,224.24	\$16,224.24	\$16,224.24	\$194,690.92
TOTAL MATERIALES Y ARTICULOS DE CONSTRUCCION Y DE REPARACION																			
EJERCICIO	FUENTE DE FINANCIAMIENTO	TIPO GASTO	CAPITULO DEL GASTO	CONCEPTO DEL GASTO	PARTIDA GENERALICA	ENERO	FEBRERO	MARZO	ABRIL	MAYO	JUNIO	JULIO	AGOSTO	SEPTIEMBRE	OCTUBRE	NOVIEMBRE	DICIEMBRE	MONTO TOTAL AUTORIZADO ANUAL	
2024	Fondo de Focalización y Reconstrucción	Gasto Corriente	MATERIALES Y SUMINISTROS	HERRAMIENTAS, REFACCIONES Y ACCESORIOS MENORES	Herramientas menores	\$2,916.67	\$2,916.67	\$2,916.67	\$2,916.67	\$2,916.67	\$2,916.67	\$2,916.67	\$2,916.67	\$2,916.67	\$2,916.67	\$2,916.67	\$2,916.67	\$2,916.67	\$35,000.00
TOTAL HERRAMIENTAS, REFACCIONES Y ACCESORIOS MENORES																			
TOTAL MATERIALES Y SUMINISTROS																			
TOTAL OBRA PUBLICA EN BIENES DE DOMINIO PUBLICO																			
TOTAL FONDO DE FOMENTO MUNICIPAL																			
TOTAL OBRA PUBLICA EN BIENES DE DOMINIO PUBLICO																			






EJERCICIO	FUENTE DE FINANCIAMIENTO	TIPO GASTO	CAPITULO DEL GASTO	CONCEPTO DEL GASTO	PARTIDA GENERAL	ENERO	FEBRERO	MARZO	ABRIL	MAYO	JUNIO	JULIO	AGOSTO	SEPTIEMBRE	OCTUBRE	NOVIEMBRE	DICIEMBRE	MONTO TOTAL AUTORIZADO ANUAL	
2024	Fondo de Fiscalización y Recaudación	Gasto Corriente	SERVICIOS GENERALES	SERVICIOS DE COMUNICACIÓN Y PUBLICIDAD	Otros servicios de información	\$3,333.33	\$3,333.33	\$3,333.33	\$3,333.33	\$3,333.33	\$3,333.33	\$3,333.33	\$3,333.33	\$3,333.33	\$3,333.33	\$3,333.33	\$3,333.33	\$3,333.33	\$40,000.00
TOTAL SERVICIOS DE COMUNICACION SOCIAL Y PUBLICIDAD																			
\$40,000.00																			
TOTAL SERVICIOS GENERALES																			
\$40,000.00																			
2024	Fondo de Fiscalización y Recaudación	Gasto Corriente	TRANSFERENCIAS, ASIGNACIONES, SUBSIDIOS Y OTRAS AYUDAS	AYUDAS SOCIALES	Ayudas sociales a instituciones sin fines de lucro	\$19,750.67	\$19,750.67	\$19,750.67	\$19,750.67	\$19,750.67	\$19,750.67	\$19,750.67	\$19,750.67	\$19,750.67	\$19,750.67	\$19,750.67	\$19,750.67	\$19,750.67	\$237,008.00
TOTAL AYUDAS SOCIALES																			
\$237,008.00																			
2024	Fondo de Fiscalización y Recaudación	Pensiones y Jubilaciones	TRANSFERENCIAS, ASIGNACIONES, SUBSIDIOS Y OTRAS AYUDAS	PENSIONES Y JUBILACIONES	Pensiones	\$12,502.67	\$12,502.67	\$12,502.67	\$12,502.67	\$12,502.67	\$12,502.67	\$12,502.67	\$12,502.67	\$12,502.67	\$12,502.67	\$12,502.67	\$12,502.67	\$12,502.67	\$154,832.00
TOTAL PENSIONES Y JUBILACIONES																			
\$154,832.00																			
TOTAL TRANSFERENCIAS, ASIGNACIONES, SUBSIDIOS Y OTRAS AYUDAS																			
\$391,840.00																			
TOTAL FONDO DE FISCALIZACIÓN Y RECAUDACIÓN																			
\$3,020,270.00																			
2024	Fondo de Compensación del Impuesto Sobre Automóviles Nuevos	Gasto Corriente	SERVICIOS GENERALES	SERVICIOS BASICOS	Energía eléctrica	\$2,757.67	\$2,757.67	\$2,757.67	\$2,757.67	\$2,757.67	\$2,757.67	\$2,757.67	\$2,757.67	\$2,757.67	\$2,757.67	\$2,757.67	\$2,757.67	\$2,757.67	\$33,092.00
TOTAL SERVICIOS BASICOS																			
\$33,092.00																			
TOTAL SERVICIOS GENERALES																			
\$33,092.00																			
TOTAL FONDO DE COMPENSACIÓN DEL IMPUESTO SOBRE AUTOMÓVILES NUEVOS																			
\$33,092.00																			
2024	Fondo de Compensación	Gasto Corriente	SERVICIOS GENERALES	SERVICIOS PROFESIONALES, CIENTIFICOS Y OTROS SERVICIOS	Servicios profesionales, científicos y técnicos integrales	\$44,426.50	\$44,426.50	\$44,426.50	\$44,426.50	\$44,426.50	\$44,426.50	\$44,426.50	\$44,426.50	\$44,426.50	\$44,426.50	\$44,426.50	\$44,426.50	\$44,426.50	\$533,118.00
TOTAL SERVICIOS PROFESIONALES, CIENTIFICOS Y OTROS SERVICIOS																			
\$533,118.00																			
TOTAL SERVICIOS GENERALES																			
\$533,118.00																			
TOTAL FONDO DE COMPENSACIÓN																			
\$533,118.00																			
2024	Impuesto Sobre Automóviles Nuevos	Gasto Corriente	SERVICIOS GENERALES	SERVICIOS BASICOS	Energía eléctrica	\$15,690.50	\$15,690.50	\$15,690.50	\$15,690.50	\$15,690.50	\$15,690.50	\$15,690.50	\$15,690.50	\$15,690.50	\$15,690.50	\$15,690.50	\$15,690.50	\$15,690.50	\$188,287.00
TOTAL SERVICIOS BASICOS																			
\$188,287.00																			
TOTAL SERVICIOS GENERALES																			
\$188,287.00																			
TOTAL IMPUESTO SOBRE AUTOMÓVILES NUEVOS																			
\$188,287.00																			
TOTAL SERVICIOS GENERALES																			
\$188,287.00																			

Página 10 de 16

EJERCICIO	FUENTE DE FINANCIAMIENTO	TIPO GASTO	CAPITULO DEL GASTO	CONCEPTO DEL GASTO	PARTIDA GENERICA	OTRAS PRESTACIONES SOCIALES Y ECONOMICAS												MONTO TOTAL AUTORIZADO ANUAL
						SENERO	SEFEBRERO	SEMARZO	SEABRIL	SEMAYO	SEJUNIO	SEJULIO	SEAGOSTO	SESEPTIEMBRE	SEOCTUBRE	SENOVIEMBRE	SEDICIEMBRE	
2024	Participación por la Recaudación obtenida de Impuesto Sobre la Renta enterado a la Federación	Gasto Corriente	SERVICIOS PERSONALES			\$15,000.00	\$15,000.00	\$15,000.00	\$15,000.00	\$15,000.00	\$15,000.00	\$15,000.00	\$15,000.00	\$15,000.00	\$15,000.00	\$15,000.00	\$180,000.00	
TOTAL SERVICIOS PERSONALES \$180,000.00																		
2024	Participación por la Recaudación obtenida de Impuesto Sobre la Renta enterado a la Federación	Gasto Corriente	MATERIALES Y SUMINISTROS	MATERIALES DE ADMINISTRACION EMISION DE DOCUMENTOS Y ARTICULOS OFICIALES	Materiales, útiles y paperos menores de oficina	\$7,507.15	\$7,507.15	\$7,507.15	\$7,507.15	\$7,507.15	\$7,507.15	\$7,507.15	\$7,507.15	\$7,507.15	\$7,507.15	\$7,507.15	\$94,585.75	
2024	Participación por la Recaudación obtenida de Impuesto Sobre la Renta enterado a la Federación	Gasto Corriente	MATERIALES Y SUMINISTROS	MATERIALES DE ADMINISTRACION EMISION DE DOCUMENTOS Y ARTICULOS OFICIALES	Materiales de Imprensa	\$6,451.01	\$6,451.01	\$6,451.01	\$6,451.01	\$6,451.01	\$6,451.01	\$6,451.01	\$6,451.01	\$6,451.01	\$6,451.01	\$6,451.01	\$77,412.05	
TOTAL MATERIALES DE ADMINISTRACION, EMISION DE DOCUMENTOS Y ARTICULOS OFICIALES \$172,297.88																		
2024	Participación por la Recaudación obtenida de Impuesto Sobre la Renta enterado a la Federación	Gasto Corriente	MATERIALES Y SUMINISTROS	MATERIALES Y ARTICULOS DE REPARACION	Materiales eléctricos y electrónico	\$3,333.33	\$3,333.33	\$3,333.33	\$3,333.33	\$3,333.33	\$3,333.33	\$3,333.33	\$3,333.33	\$3,333.33	\$3,333.33	\$3,333.33	\$100,000.00	
TOTAL MATERIALES Y ARTICULOS DE CONSTRUCCION Y DE REPARACION \$100,000.00																		
2024	Participación por la Recaudación obtenida de Impuesto Sobre la Renta enterado a la Federación	Gasto Corriente	MATERIALES Y SUMINISTROS	HERRAMIENTAS, REPARACIONES Y ACCESORIOS MENORES	Herramientas menores	\$2,926.34	\$2,926.34	\$2,926.34	\$2,926.34	\$2,926.34	\$2,926.34	\$2,926.34	\$2,926.34	\$2,926.34	\$2,926.34	\$2,926.34	\$35,116.02	
TOTAL HERRAMIENTAS, REPARACIONES Y ACCESORIOS MENORES \$35,116.02																		
TOTAL MATERIALES Y SUMINISTROS \$307,413.90																		
2024	Participación por la Recaudación obtenida de Impuesto Sobre la Renta enterado a la Federación	Gasto Corriente	SERVICIOS GENERALES	SERVICIOS PROFESIONALES, CIENTIFICOS, TECNICOS Y OTROS SERVICIOS	Servicios legales, de contabilidad, auditoría y relacionados	\$3,333.33	\$3,333.33	\$3,333.33	\$3,333.33	\$3,333.33	\$3,333.33	\$3,333.33	\$3,333.33	\$3,333.33	\$3,333.33	\$3,333.33	\$40,000.00	
TOTAL SERVICIOS PROFESIONALES, CIENTIFICOS, TECNICOS Y OTROS SERVICIOS \$40,000.00																		
2024	Participación por la Recaudación obtenida de Impuesto Sobre la Renta enterado a la Federación	Gasto Corriente	SERVICIOS GENERALES	SERVICIOS OFICIALES	Compras de bienes sociales y culturales	\$39,382.16	\$39,382.16	\$39,382.16	\$39,382.16	\$39,382.16	\$39,382.16	\$39,382.16	\$39,382.16	\$39,382.16	\$39,382.16	\$39,382.16	\$472,586.10	
TOTAL SERVICIOS OFICIALES \$472,586.10																		
TOTAL SERVICIOS GENERALES \$512,586.10																		
TOTAL PARTICIPACIÓN POR LA RECAUDACIÓN OBTENIDA DE IMPUESTO SOBRE LA RENTA ENTERADO A LA FEDERACIÓN \$1,000,000.00																		
2024	Participación por la Recaudación obtenida de Impuesto Especial Sobre Producción y Servicios (Tabaco Labrado, Bebidas Alcohólicas y Refrescos)	Gasto Corriente	SERVICIOS GENERALES	SERVICIOS BASICOS	Energía eléctrica	\$7,458.75	\$7,458.75	\$7,458.75	\$7,458.75	\$7,458.75	\$7,458.75	\$7,458.75	\$7,458.75	\$7,458.75	\$7,458.75	\$7,458.75	\$28,881.00	
TOTAL SERVICIOS BASICOS \$28,881.00																		
TOTAL SERVICIOS GENERALES \$328,881.00																		
TOTAL IMPUESTO ESPECIAL SOBRE PRODUCCIÓN Y SERVICIOS (TABACO LABRADO, BEBIDAS ALCOHÓLICAS Y REFRESCOS) \$328,881.00																		

Página 11 de 16

EJERCICIO	FUENTE DE FINANCIAMIENTO	TIPO GASTO	CAPITULO DEL GASTO	CONCEPTO DEL GASTO	PARTIDA GENERALICA	ENERO	FEBRERO	MARZO	ABRIL	MAYO	JUNIO	JULIO	AGOSTO	SEPTIEMBRE	OCTUBRE	NOVIEMBRE	DICIEMBRE	MONTO TOTAL AUTORIZADO ANUAL	
2024	Incentivo del Impuesto Especial Sobre Productivos Servicios (Gasolina y Diesel)	Gasto Corriente	SERVICIOS PERSONALES	OTRAS PRESTACIONES SOCIALES Y ECONOMICAS	Prestaciones contractuales	\$15,000.00	\$15,000.00	\$15,000.00	\$15,000.00	\$15,000.00	\$15,000.00	\$15,000.00	\$15,000.00	\$15,000.00	\$15,000.00	\$15,000.00	\$15,000.00	\$180,000.00	
TOTAL OTRAS PRESTACIONES SOCIALES Y ECONOMICAS \$180,000.00																			
TOTAL SERVICIOS PERSONALES \$180,000.00																			
EJERCICIO	FUENTE DE FINANCIAMIENTO	TIPO GASTO	CAPITULO DEL GASTO	CONCEPTO DEL GASTO	PARTIDA GENERALICA	ENERO	FEBRERO	MARZO	ABRIL	MAYO	JUNIO	JULIO	AGOSTO	SEPTIEMBRE	OCTUBRE	NOVIEMBRE	DICIEMBRE	MONTO TOTAL AUTORIZADO ANUAL	
2024	Incentivo del Impuesto Especial Sobre Productivos Servicios (Gasolina y Diesel)	Gasto Corriente	MATERIALES Y SUMINISTROS	MATERIALES DE ADMINISTRACION, EMISION DE DOCUMENTOS Y ARTICULOS OFICIALES	Materiales y útiles de impresión y reproducción	\$4,916.67	\$4,916.67	\$4,916.67	\$4,916.67	\$4,916.67	\$4,916.67	\$4,916.67	\$4,916.67	\$4,916.67	\$4,916.67	\$4,916.67	\$4,916.67	\$4,916.67	\$59,000.00
TOTAL MATERIALES DE ADMINISTRACION, EMISION DE DOCUMENTOS Y ARTICULOS OFICIALES \$59,000.00																			
EJERCICIO	FUENTE DE FINANCIAMIENTO	TIPO GASTO	CAPITULO DEL GASTO	CONCEPTO DEL GASTO	PARTIDA GENERALICA	ENERO	FEBRERO	MARZO	ABRIL	MAYO	JUNIO	JULIO	AGOSTO	SEPTIEMBRE	OCTUBRE	NOVIEMBRE	DICIEMBRE	MONTO TOTAL AUTORIZADO ANUAL	
2024	Incentivo del Impuesto Especial Sobre Productivos Servicios (Gasolina y Diesel)	Gasto Corriente	MATERIALES Y SUMINISTROS	MATERIALES Y ARTICULOS DE CONSTRUCCION Y DE REPARACION	Materiales eléctricos y electrónicos	\$4,332.20	\$4,332.20	\$4,332.20	\$4,332.20	\$4,332.20	\$4,332.20	\$4,332.20	\$4,332.20	\$4,332.20	\$4,332.20	\$4,332.20	\$4,332.20	\$4,332.20	\$51,986.43
TOTAL MATERIALES Y ARTICULOS DE CONSTRUCCION Y DE REPARACION \$51,986.43																			
TOTAL MATERIALES Y SUMINISTROS \$110,986.43																			
EJERCICIO	FUENTE DE FINANCIAMIENTO	TIPO GASTO	CAPITULO DEL GASTO	CONCEPTO DEL GASTO	PARTIDA GENERALICA	ENERO	FEBRERO	MARZO	ABRIL	MAYO	JUNIO	JULIO	AGOSTO	SEPTIEMBRE	OCTUBRE	NOVIEMBRE	DICIEMBRE	MONTO TOTAL AUTORIZADO ANUAL	
2024	Incentivo del Impuesto Especial Sobre Productivos Servicios (Gasolina y Diesel)	Gasto Corriente	SERVICIOS GENERALES	SERVICIOS BASICOS	Energía eléctrica	\$7,500.00	\$7,500.00	\$7,500.00	\$7,500.00	\$7,500.00	\$7,500.00	\$7,500.00	\$7,500.00	\$7,500.00	\$7,500.00	\$7,500.00	\$7,500.00	\$7,500.00	\$90,000.00
TOTAL SERVICIOS BASICOS \$90,000.00																			
EJERCICIO	FUENTE DE FINANCIAMIENTO	TIPO GASTO	CAPITULO DEL GASTO	CONCEPTO DEL GASTO	PARTIDA GENERALICA	ENERO	FEBRERO	MARZO	ABRIL	MAYO	JUNIO	JULIO	AGOSTO	SEPTIEMBRE	OCTUBRE	NOVIEMBRE	DICIEMBRE	MONTO TOTAL AUTORIZADO ANUAL	
2024	Incentivo del Impuesto Especial Sobre Productivos Servicios (Gasolina y Diesel)	Gasto Corriente	SERVICIOS GENERALES	SERVICIOS DE INSTALACION, REPARACION, MANTENIMIENTO Y CONSERVACION	Instalación, reparación y mantenimiento de maquinaria, equipo agrícola y herramienta	\$3,889.86	\$3,889.86	\$3,889.86	\$3,889.86	\$3,889.86	\$3,889.86	\$3,889.86	\$3,889.86	\$3,889.86	\$3,889.86	\$3,889.86	\$3,889.86	\$3,889.86	\$46,678.57
TOTAL SERVICIOS DE INSTALACION, REPARACION, MANTENIMIENTO Y CONSERVACION \$46,678.57																			
TOTAL SERVICIOS GENERALES \$136,678.57																			
EJERCICIO	FUENTE DE FINANCIAMIENTO	TIPO GASTO	CAPITULO DEL GASTO	CONCEPTO DEL GASTO	PARTIDA GENERALICA	ENERO	FEBRERO	MARZO	ABRIL	MAYO	JUNIO	JULIO	AGOSTO	SEPTIEMBRE	OCTUBRE	NOVIEMBRE	DICIEMBRE	MONTO TOTAL AUTORIZADO ANUAL	
2024	Incentivo del Impuesto Especial Sobre Productivos Servicios (Gasolina y Diesel)	Gasto Corriente	TRANSFERENCIAS ASIGNACIONES BASICOS Y OTRAS AYUDAS	AYUDAS SOCIALES	Ayudas sociales a personal	\$17,500.00	\$17,500.00	\$17,500.00	\$17,500.00	\$17,500.00	\$17,500.00	\$17,500.00	\$17,500.00	\$17,500.00	\$17,500.00	\$17,500.00	\$17,500.00	\$17,500.00	\$210,000.00
TOTAL AYUDAS SOCIALES \$210,000.00																			
TOTAL TRANSFERENCIAS, ASIGNACIONES, SUBSIDIOS Y OTRAS AYUDAS \$210,000.00																			
EJERCICIO	FUENTE DE FINANCIAMIENTO	TIPO GASTO	CAPITULO DEL GASTO	CONCEPTO DEL GASTO	PARTIDA GENERALICA	ENERO	FEBRERO	MARZO	ABRIL	MAYO	JUNIO	JULIO	AGOSTO	SEPTIEMBRE	OCTUBRE	NOVIEMBRE	DICIEMBRE	MONTO TOTAL AUTORIZADO ANUAL	
2024	Fondo de Abonos para la Infraestructura Social Municipal y de la Democracia, Terminales del Distrito Federal	Gasto de Capital	INVERSION PUBLICA	OTRAS PUBLICAS EN BIENES DE DOMINIO PÚBLICO	Diseño de terrenos y construcción de obras de urbanización	\$499,876.50	\$499,876.50	\$499,876.50	\$499,876.50	\$499,876.50	\$499,876.50	\$499,876.50	\$499,876.50	\$499,876.50	\$499,876.50	\$499,876.50	\$499,876.50	\$499,876.50	\$5,998,518.00
TOTAL OBRA PÚBLICA EN BIENES DE DOMINIO PÚBLICO \$5,998,518.00																			
TOTAL INVERSION PÚBLICA \$5,998,518.00																			

Página 12 de 16

