

Rubro de Ingreso	Ingreso					Diferencia (6=5-1)
	Estimado	Ampliaciones y Reducciones	Modificado	Devengados	Recaudado	
	(1)	(2)	(3=1+2)	(4)	(5)	
IMPUESTOS	\$7,534,000.00	-\$1,800,458.94	\$5,733,541.06	\$5,733,541.06	\$5,733,541.06	-1,800,458.94
CUOTAS Y APORTACIONES DE SEGURIDAD SOCIAL	\$0.00	\$0.00	\$0.00	\$0.00	\$0.00	0.00
CONTRIBUCIONES DE MEJORAS	\$0.00	\$0.00	\$0.00	\$0.00	\$0.00	0.00
DERECHOS	\$7,633,823.00	-\$1,356,648.15	\$6,277,174.85	\$6,277,174.75	\$6,277,174.75	-1,356,648.25
PRODUCTOS	\$1,035,000.00	-\$932,617.28	\$102,382.72	\$102,382.62	\$102,382.62	-932,617.38
APROVECHAMIENTOS	\$651,000.00	-\$270,326.07	\$380,673.93	\$380,673.93	\$380,673.93	-270,326.07
INGRESOS POR VENTA DE BIENES, PRESTACIÓN DE SERVICIOS	\$0.00	\$0.00	\$0.00	\$0.00	\$0.00	0.00
PARTICIPACIONES, APORTACIONES, CONVENIOS, INCENTIVOS C	\$50,403,981.00	-\$9,147,670.56	\$41,256,310.44	\$41,256,310.64	\$41,256,310.64	-9,147,670.36
TRANSFERENCIAS, ASIGNACIONES, SUBSIDIOS Y SUBVENCIONE	\$0.00	\$0.00	\$0.00	\$0.00	\$0.00	0.00
INGRESOS DERIVADOS DE FINANCIAMIENTOS	\$0.00	\$0.00	\$0.00	\$0.00	\$0.00	0.00
Total	\$67,257,804.00	-\$13,507,721.00	\$53,750,083.00	\$53,750,083.00	\$53,750,083.00	-13,507,721.00
Ingresos Excedentes						-13,507,721.00

Estado Analítico de Ingresos por Fuente de Financiamiento	Ingreso					Diferencia (6=5-1)
	Estimado	Ampliaciones / (Reducciones)	Modificado	Devengados	Recaudado	
	(1)	(2)	(3=1+2)	(4)	(5)	

Ingresos del Poder Ejecutivo Federal o Estatal y de los Municipios

IMPUESTOS	\$7,534,000.00	-\$1,800,458.94	\$5,733,541.06	\$5,733,541.06	\$5,733,541.06	-1,800,458.94
CUOTAS Y APORTACIONES DE SEGURIDAD SOCIAL	\$0.00	\$0.00	\$0.00	\$0.00	\$0.00	0.00
CONTRIBUCIONES DE MEJORAS	\$0.00	\$0.00	\$0.00	\$0.00	\$0.00	0.00
DERECHOS	\$7,633,823.00	-\$1,356,648.15	\$6,277,174.85	\$6,277,174.75	\$6,277,174.75	-1,356,648.25
PRODUCTOS	\$1,035,000.00	-\$932,617.28	\$102,382.72	\$102,382.62	\$102,382.62	-932,617.38
APROVECHAMIENTOS	\$651,000.00	-\$270,326.07	\$380,673.93	\$380,673.93	\$380,673.93	-270,326.07
PARTICIPACIONES, APORTACIONES, CONVENIOS, INCENTIVOS	\$50,403,981.00	-\$9,147,670.56	\$41,256,310.44	\$41,256,310.64	\$41,256,310.64	-9,147,670.36
TRANSFERENCIAS, ASIGNACIONES, SUBSIDIOS Y SUBVENCION	\$0.00	\$0.00	\$0.00	\$0.00	\$0.00	0.00

Ingresos de los Entes Públicos de los Poderes Legislativo y Judicial, de los Órganos Autónomos y del Sector Paraestatal o Paramunicipal, así como de las Empresas Productivas del Estado

CUOTAS Y APORTACIONES DE SEGURIDAD SOCIAL	\$0.00	\$0.00	\$0.00	\$0.00	\$0.00	0.00
PRODUCTOS	\$0.00	\$0.00	\$0.00	\$0.00	\$0.00	0.00
INGRESOS POR VENTA DE BIENES, PRESTACIÓN DE SERVICIO	\$0.00	\$0.00	\$0.00	\$0.00	\$0.00	0.00
TRANSFERENCIAS, ASIGNACIONES, SUBSIDIOS Y SUBVENCION	\$0.00	\$0.00	\$0.00	\$0.00	\$0.00	0.00

Ingresos Derivados de Financiamiento

INGRESOS DERIVADOS DE FINANCIAMIENTOS	\$0.00	\$0.00	\$0.00	\$0.00	\$0.00	0.00
---------------------------------------	--------	--------	--------	--------	--------	------


Total	\$67,257,804.00	-\$13,507,721.00	\$53,750,083.00	\$53,750,083.00	\$53,750,083.00	-13,507,721.00
Ingresos Excedentes						-13,507,721.00




Handwritten signature


Municipio de Emiliano Zapata
ESTADO DE HIDALGO
Estado Analítico de Ingresos
Del 01/ene./2020 Al 31/dic./2020

Fecha y hora de Impresión | 12/ene./2021
05:43 p. m.


C. Hector Antonio García Aguilera
Presidente Municipal Constitucional


PRESIDENTE MUNICIPAL


C. Yesenia Contreras Portillo
Síndico Procurador


C. Ivon Paola Fierro Puerto
Tesorero Municipal


TESORERÍA