





MUNICIPIO DE EMILIANO ZAPATA
ESTADO ANALITICO DE INGRESOS 2017
AL 30 DE SEPTIEMBRE DE 2017



RUBRO DE INGRESOS	INGRESO					DIFERENCIA
	ESTIMADO	AMPLIACIONES Y REDUCCIONES	MODIFICADO	DEVENGADO	RECAUDADO	
I.-IMPUESTOS	1,572,500.00	1,927,500.00	3,500,000.00	3,621,812.50	3,621,812.50	-121,812.50
1.1 IMPUESTOS SOBRE LOS INGRESOS	72,500.00	0.00	72,500.00	0.00	0.00	72,500.00
1.1.1 IMPUESTOS A LOS INGRESOS OBTENIDOS POR ESTABLECIMIENTOS DE ENSEÑANZA PARTICULAR	12,500.00	0.00	12,500.00	0.00	0.00	12,500.00
1.1.2 IMPUESTOS SOBRE JUEGOS PERMITIDOS, ESPECTACULOS PUBLICOS, DIVERSIONES Y APARATOS MECANICOS O ELECTROMECANICOS ACCIONADOS POR MONEDAS O FICHAS	60,000.00	0.00	60,000.00	0.00	0.00	60,000.00
1.2 IMPUESTOS SOBRE EL PATRIMONIO	1,500,000.00	1,927,500.00	3,427,500.00	3,621,812.50	3,621,812.50	-194,312.50
1.2.1. IMPUESTO PREDIAL	1,200,000.00	1,927,500.00	3,127,500.00	3,489,590.94	3,489,590.94	-362,090.94
URBANO	1,178,569.94	27,500.00	1,206,069.94	1,564,945.70	1,564,945.70	-358,875.76
RUSTICO	324,313.00	0.00	324,313.00	192,203.00	192,203.00	132,110.00
EJIDAL	108,722.40	1,900,000.00	2,008,722.40	1,990,892.19	1,990,892.19	17,830.21
OTROS (BONIFICACIONES)	-411,605.34	0.00	-411,605.34	-258,449.95	-258,449.95	-153,155.39
1.2.2 IMPUESTO SOBRE TRASLACIÓN DE DOMINIO	300,000.00	0.00	300,000.00	132,221.56	132,221.56	167,778.44
TRASLACIÓN DE DOMINIO	300,000.00	0.00	300,000.00	132,221.56	132,221.56	167,778.44
CUOTA Y APORTACIONES DE SEGURIDAD SOCIAL	0.00	0.00	0.00	0.00	0.00	0.00
CONTRIBUCIONES DE MEJORA	0.00	0.00	0.00	0.00	0.00	0
II.- DERECHOS	2,153,000.00	47,000.00	2,500,000.00	2,659,755.16	2,659,755.16	-159,755.16
2.1 SERVICIOS PUBLICOS	1,033,000.00	0.00	1,033,000.00	854,596.30	854,596.30	178,403.70
2.1.1 DERECHOS POR SERVICIO DE ALUMBRADO PUBLICO	0.00	0.00	0.00	0.00	0.00	0.00
2.1.2 DERECHOS POR SERVICIO DE AGUA POTABLE	950,000.00	0.00	950,000.00	848,311.50	848,311.50	101,688.50
2.1.3 DERECHOS POR SERVICIO DE DRENAJE Y ALCANTARILLADO	3,000.00	0.00	3,000.00	7,205.00	7,205.00	-4,205.00
2.1.4 DERECHOS POR USO DE RASTRO, GUARDA, MATANZA DE GANADO, TRANSPORTE E INSPECCION SANITARIA, REVISION DEE FIERROS PARA MARCARA GANADO Y MAGUEYES	0.00	0.00	0.00	0.00	0.00	0.00
2.4.5 DERECHOS POR SERVICIO ALINEAMIENTO Y NOMENCLATURA	0.00	0.00	0.00	127,823.00	127,823.00	-127,823.00
2.4.6. DERECHO POR USO Y SERVICIO DE PANTEONES	25,000.00	0.00	25,000.00	50,495.00	50,495.00	-25,495.00
2.4.7 DERECHO POR SERVICIO DE EXPDICON DE TARJETAS	0.00	0.00	0.00	20,161.00	20,161.00	-20,161.00
2.4.8 DERECHO POR SERVICIO DE LIMPIA	55,000.00	0.00	55,000.00	10.00	10.00	54,990.00
2.4.9 BONIFICACIONES AGUA	0.00	0.00	0.00	-199,409.20	-199,409.20	199,409.20
2.2 DERECHOS POR REGISTRO, LICENCIAS Y PERMISOS DIVERSOS	945,000.00	-173,000.00	772,000.00	483,381.00	483,381.00	288,619.00
2.2.1 DERECHOS POR REGISTRO DEL ESTADO FAMILIAR	65,000.00	0.00	65,000.00	81,646.50	81,646.50	-16,646.50
2.2.2 DERECHOS POR SERVICIO DE CERTIFICACIONES, LEGALIZACIONES Y EXPEDICION DE COPIAS CERTIFICADAS	250,000.00	0.00	250,000.00	401,734.50	401,734.50	-151,734.50
2.2.3 DERECHOS POR SERVICIO DE EXPEDICION Y RENOVACION DE PLACA DE FUNCIONAMIENTO DE ESTABLECIMIENTOS COMERCIALES E INDUSTRIALES	500,000.00	-173,000.00	327,000.00	0.00	0.00	327,000.00
2.2.4 DRECHOS POR SERVICIO DE EXPEDICION DE PLACAS DE BICICLETAS, MOTOCICLETAS, Y VEHICULOS DE PROPULSION NO MECANICA	5,000.00	0.00	5,000.00	0.00	0.00	5,000.00
2.2.5 DERECHO POR EXPEDICION REVALIDACION Y CANJE DE PERMISO O LICENCIA PARA FUNCIONAMIENTO DE ESTABLECIMIENTO QUE ENAJEN O EXPENDAN BEBIDAS ALCOHOLICAS	120,000.00	0.00	120,000.00	0.00	0.00	120,000.00
2.2.6 DERECHOS POR EXPEDICION Y REVALIDACION DE LICENCIAS O PERMISO PARA LA COLOCACION Y EMISION DE ANUNCIOS PUBLICITARIOS	5,000.00	0.00	5,000.00	0.00	0.00	5,000.00
2.3 DERECHOS EN MATERIA DE DESARROLLO URBANO Y ECOLOGIA	170,000.00	-80,000.00	690,000.00	1,321,777.86	1,321,777.86	-631,777.86
2.3.1 DERECHO POR ALINEAMIENTO, DESLINDE Y NOMENCLATURA	5,000.00	0.00	5,000.00	0.00	0.00	5,000.00
2.2.2. DERECHOS POR REALIZACION Y EXPEDICION DE AVALUOS CATASTRALES	80,000.00	-80,000.00	0.00	0.00	0.00	0.00
2.3.3. DERECHOS POR LA EXPEDICION DE CONSTANCIAS Y OTORGAMIENTOS DE LICENCIAS DE USO DE SUELO Y AUTORIZACION DE FRACCIONAMIENTO EN SUS DIVERSAS MODALIDADES	0.00	0.00	0.00	0.00	0.00	0.00
3.2.4.DERECHOS POR LICENCIA PARA CONSTRUCCION, RECONSTRUCCION, AMPLIACION Y DEMOLICION. PERITOS.....	25,000.00	0.00	25,000.00	56,902.26	56,902.26	-31,902.26
2.3.5 DERECHO POR AUTORIZACION PARA LA ABERTURA DE LOTES DE TERRENOS EN FRACCIONAMIENTO	0.00	0.00	0.00	0.00	0.00	0.00
OTROS	20,000.00	0.00	20,000.00	0.00	0.00	20,000.00
2.3.6 DERECHO POR LA PARTICIPACION EN CONCURSOS, LICITACION Y EJECUCION DE OBRA PUBLICA	5,000.00	0.00	5,000.00	0.00	0.00	5,000.00
2.3.7 DERECHO POR SUPERVISION DE OBRA PUBLICA	5,000.00	0.00	5,000.00	0.00	0.00	5,000.00
2.3.8 DERECHO POR EXPEDICION DE DOCUMENTOS DE IMPACTO AMBIENTAL Y OTROS SERVICIOS EN MATERIA ECOLOGICA	5,000.00	0.00	5,000.00	0.00	0.00	5,000.00

OPERADO
MPIO. EMILIANO ZAPATA, HGO.

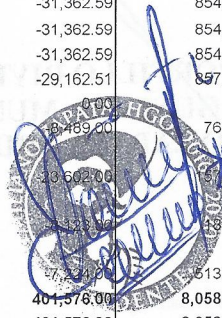




MUNICIPIO DE EMILIANO ZAPATA
ESTADO ANALITICO DE INGRESOS 2017
AL 30 DE SEPTIEMBRE DE 2017



RUBRO DE INGRESOS	INGRESO					DIFERENCIA
	ESTIMADO	AMPLIACIONES Y REDUCCIONES	MODIFICADO	DEVENGADO	RECAUDADO	
2.3.9 DERECHO POR LIC. INTRODUCCION TOMAS DE AGUA		0.00	0.00	32,742.50	32,742.50	-32,742.50
2.3.10 DERECHO POR LIC. INSTALACION CONEXION DE DRENAJE		300,000.00	300,000.00	0.00	0.00	300,000.00
2.3.11 CERTIFICACIONES COMERCIALES		0.00	0.00	373,908.70	373,908.70	-373,908.70
2.3.12 OTROS INGRESOS D.I.F.		300,000.00	300,000.00	858,224.40	858,224.40	-558,224.40
2.4 DERECHOS POR SERVICIOS PRESTADOS EN MATERIA DE SEGURIDAD PUBLICA Y TRANSITO MUNICIPAL	5,000.00	0.00	5,000.00	0.00	0.00	5,000.00
2.4.1 DERECHOS POR SERVICIOS PRESTADOS EN MATERIA DE SEGURIDAD PUBLICA Y TRANSITO MUNICIPAL	5,000.00	0.00	5,000.00	0.00	0.00	5,000.00
2.5 ACCESORIOS DE DERECHOS	0.00	0.00	0.00	0.00	0.00	0.00
III.- PRODUCTOS	61,000.00	0.00	61,000.00	15,800.00	15,800.00	61,000.00
3.1.- PRODUCTOS POR TIPO CORRIENTE	61,000.00	0.00	61,000.00	15,800.00	15,800.00	61,000.00
3.1.1 ARRENDAMIENTO DE BIENES MUEBLES E INMUEBLES DEL MUNICIPIO	60,000.00	0.00	60,000.00	0.00	0.00	60,000.00
3.1.1.1 USO DE PLAZAS Y PISOS EN LAS CALLES, PASAJES Y LUGARES PUBLICOS	45,000.00	0.00	45,000.00	15,800.00	15,800.00	29,200.00
3.1.1.2 LOCALES SITUADOS EN EL INTERIOR Y EXTERIOR DE LOS MERCADOS	5,000.00	0.00	5,000.00	0.00	0.00	5,000.00
3.1.1.3 ESTACIONAMIENTOS EN LA VIA PUBLICA	0.00	0.00	0.00	0.00	0.00	0.00
3.1.1.4 ARRENDAMIENTO DE TERRENOS, MONTES, PASTOS Y DEMAS BIENES DEL MUNICIPIO.	10,000.00	0.00	10,000.00	0.00	0.00	10,000.00
3.2 ESTABLECIMIENTO Y EMPRESAS DEL MUNICIPIO	0.00	0.00	0.00	0.00	0.00	0.00
3.3 EXPEDICION EN COPIA SIMPLE O CERTIFICADA O REPRODUCCION DE LA INFORMACION EN DISPOSITIVOS DE ALMACENAMIENTO DERIVADO DEL EJERCICIO DEL DERECHO DE ACCESO A LA INFORMACION	1,000.00	0.00	1,000.00	0.00	0.00	1,000.00
3.2 PRODUCTOS DE CAPITAL	0.00	0.00	0.00	0.00	0.00	0.00
IV.- APROVECHAMIENTOS	406,000.00	1,344,000.00	1,750,000.00	1,792,443.53	1,792,443.53	-42,443.53
4.1.- INTERESES MORATORIOS	0.00	0.00	0.00	0.00	0.00	0.00
4.2.- RECARGOS	60,000.00	0.00	60,000.00	50,206.50	50,206.50	9,793.50
4.3.- MULTAS IMPUESTAS A LOS INFRACTORES DE LOS REGLAMENTOS ADMINISTRATIVOS POR BANDO DE POLICIA	45,000.00	14,000.00	59,000.00	102,280.00	102,280.00	-43,280.00
4.4.- MULTAS FEDERALES NO FISCALES	1,000.00	0.00	1,000.00	0.00	0.00	1,000.00
4.5.- TESOROS OCULTOS	0.00	0.00	0.00	0.00	0.00	0.00
4.6.- BIENES Y HERENCIAS VACANTES	0.00	0.00	0.00	0.00	0.00	0.00
4.7.- DONACIONES HECHAS A FAVOR DEL MUNICIPIO.	0.00	0.00	0.00	0.00	0.00	0.00
4.8.- CAUCIONES Y FIANZAS, CUYA PERDIDA	0.00	0.00	0.00	0.00	0.00	0.00
4.12.- REZAGOS	300,000.00	1,330,000.00	1,630,000.00	1,639,957.03	1,639,957.03	-9,957.03
PREDIAL	200,000.00	1,280,000.00	1,480,000.00	1,486,509.03	1,486,509.03	-6,509.03
AGUA POTABLE	100,000.00	50,000.00	150,000.00	153,448.00	153,448.00	-3,448.00
INGRESOS POR VENTAS DE BIENES Y SERVICIOS	0.00	0.00	0.00	0.00	0.00	0
PARTICIPACIONES Y APORTACIONES	30,752,539.00	1,274,763.00	32,027,302.00	22,845,208.89	22,845,208.89	9,195,195.11
PARTICIPACION FEDERAL F.U.P.	11,449,150.00	-421,389.00	11,027,761.00	6,694,126.48	6,694,126.48	4,346,736.52
F.U.P.O.	10,635,671.00	-373,951.00	10,261,720.00	6,124,211.00	6,124,211.00	4,137,509.00
F.U.P.O. ENERO	886,305.92	-31,162.59	855,143.33	648,083.60	648,083.60	207,059.73
F.U.P.O. FEBRERO	886,305.92	-31,362.59	854,943.33	680,143.00	680,143.00	174,800.33
F.U.P.O. MARZO	886,305.92	-31,362.59	854,943.33	654,774.00	654,774.00	200,169.33
F.U.P.O. ABRIL	886,305.92	-31,362.59	854,943.33	675,143.00	675,143.00	179,800.33
F.U.P.O. MAYO	886,305.92	-31,362.59	854,943.33	697,202.40	697,202.40	157,740.93
F.U.P.O. JUNIO	886,305.92	-31,362.59	854,943.33	675,143.00	675,143.00	179,800.33
F.U.P.O. JULIO	886,305.92	-31,362.59	854,943.33	743,436.00	743,436.00	111,507.33
F.U.P.O. AGOSTO	886,305.92	-31,362.59	854,943.33	675,143.00	675,143.00	179,800.33
F.U.P.O. SEPTIEMBRE	886,305.92	-31,362.59	854,943.33	675,143.00	675,143.00	179,800.33
F.U.P.O. OCTUBRE	886,305.92	-31,362.59	854,943.33	0.00	0.00	854,943.33
F.U.P.O. NOVIEMBRE	886,305.92	-31,362.59	854,943.33	0.00	0.00	854,943.33
F.U.P.O. DICIEMBRE	886,305.92	-29,162.51	857,143.41	0.00	0.00	857,143.41
AJUSTE POR PARTICIPACION	0.00	0.00	0.00	0.00	0.00	0.00
ISAN	84,856.00	76,189.00	76,367.00	57,276.00	57,276.00	19,081.00
RENDIMIENTOS BANCARIOS	0.00	0.00	0.00	0.00	0.00	0.00
IEPS	180,831.00	13,602.00	194,433.00	104,816.00	104,816.00	52,413.00
RENDIMIENTOS BANCARIOS	0.00	0.00	0.00	13,102.00	13,102.00	0.00
COMPENSACION ISAN	26,792.00	13,669.00	40,461.00	14,027.31	14,027.31	4,641.69
RENDIMIENTOS BANCARIOS	0.00	0.00	0.00	0.00	0.00	0.00
IEPS GASOLINA	521,000.00	113,776.00	634,776.00	380,694.17	380,694.17	153,081.83
PARTICIPACION FEDERAL FOMENTO MUNICIPAL	7,656,689.00	401,576.00	8,058,265.00	6,018,559.22	6,018,559.22	2,039,705.78
FOMENTO MUNICIPAL	7,656,689.00	401,576.00	8,058,265.00	6,018,559.22	6,018,559.22	2,039,705.78
FOMENTO ENERO	638,057.42	33,464.67	671,522.09	671,522.00	671,522.00	0.09
FOMENTO FEBRERO	638,057.42	33,464.67	671,522.09	671,522.00	671,522.00	0.09
FOMENTO MARZO	638,057.42	33,464.67	671,522.09	671,522.00	671,522.00	0.09
FOMENTO ABRIL	638,057.42	33,464.67	671,522.09	662,856.38	662,856.38	8,665.71
FOMENTO MAYO	638,057.42	33,464.67	671,522.09	555,827.21	555,827.21	115,694.88
FOMENTO JUNIO	638,057.42	33,464.67	671,522.09	795,882.41	795,882.41	-124,360.32







MUNICIPIO DE EMILIANO ZAPATA
ESTADO ANALITICO DE INGRESOS 2017
AL 30 DE SEPTIEMBRE DE 2017



RUBRO DE INGRESOS	INGRESO					DIFERENCIA
	ESTIMADO	AMPLIACIONES Y REDUCCIONES	MODIFICADO	DEVENGADO	RECAUDADO	
FOMENTO JULIO	638,057.42	33,464.67	671,522.09	671,522.00	671,522.00	0.09
FOMENTO AGOSTO	638,057.42	33,464.67	671,522.09	671,522.00	671,522.00	0.09
FOMENTO SEPTIEMBRE	638,057.42	33,464.67	671,522.09	646,383.22	646,383.22	25,138.87
FOMENTO OCTUBRE	638,057.42	33,464.67	671,522.09	0.00	0.00	671,522.09
FOMENTO NOVIEMBRE	638,057.42	33,464.67	671,522.09	0.00	0.00	671,522.09
FOMENTO DICIEMBRE	638,057.42	33,464.63	671,522.05	0.00	0.00	671,522.05
AJUSTE POR PARTICIPACION						
FONDO FEDERAL F.A.I.S.M.	2,673,127.00	265,007.00	2,938,134.00	2,659,822.57	2,659,822.57	278,311.43
F.A.I.S.M.	2,673,127.00	265,007.00	2,938,134.00	2,659,822.57	2,659,822.57	278,311.43
F.A.I.S.M. ENERO	267,312.70	26,500.70	293,813.40	295,418.00	295,418.00	-1,604.60
F.A.I.S.M. FEBRERO	267,312.70	26,500.70	293,813.40	295,418.00	295,418.00	-1,604.60
F.A.I.S.M. MARZO	267,312.70	26,500.70	293,813.40	295,418.00	295,418.00	-1,604.60
F.A.I.S.M. ABRIL	267,312.70	26,500.70	293,813.40	295,418.00	295,418.00	-1,604.60
F.A.I.S.M. MAYO	267,312.70	26,500.70	293,813.40	295,418.00	295,418.00	-1,604.60
F.A.I.S.M. JUNIO	267,312.70	26,500.70	293,813.40	295,418.00	295,418.00	-1,604.60
F.A.I.S.M. JULIO	267,312.70	26,500.70	293,813.40	295,418.00	295,418.00	-1,604.60
F.A.I.S.M. AGOSTO	267,312.70	26,500.70	293,813.40	295,418.00	295,418.00	-1,604.60
F.A.I.S.M. SEPTIEMBRE	267,312.70	26,500.70	293,813.40	295,418.00	295,418.00	-1,604.60
F.A.I.S.M. OCTUBRE	267,312.70	26,500.70	293,813.40	-	-	293,813.40
F.A.I.S.M. NOVIEMBRE				-	-	0.00
F.A.I.S.M. DICIEMBRE				-	-	0.00
INTERESES BANCARIOS				1,060.57	1,060.57	-1,060.57
FONDO FEDERAL FORTAMUN	7,340,823.00	946,234.00	8,287,057.00	6,246,205.00	6,246,205.00	2,040,852.00
FORTAMUN	7,340,823.00	946,234.00	8,287,057.00	6,246,205.00	6,246,205.00	2,040,852.00
F.A.F.M. ENERO	611,735.25	78,852.83	690,588.08	694,245.00	694,245.00	-3,656.92
F.A.F.M. FEBRERO	611,735.25	78,852.83	690,588.08	691,245.00	691,245.00	-656.92
F.A.F.M. MARZO	611,735.25	78,852.83	690,588.08	695,245.00	695,245.00	-4,656.92
F.A.F.M. ABRIL	611,735.25	78,852.83	690,588.08	694,245.00	694,245.00	-3,656.92
F.A.F.M. MAYO	611,735.25	78,852.83	690,588.08	694,245.00	694,245.00	-3,656.92
F.A.F.M. JUNIO	611,735.25	78,852.83	690,588.08	694,245.00	694,245.00	-3,656.92
F.A.F.M. JULIO	611,735.25	78,852.83	690,588.08	694,245.00	694,245.00	-3,656.92
F.A.F.M. AGOSTO	611,735.25	78,852.83	690,588.08	694,245.00	694,245.00	-3,656.92
F.A.F.M. SEPTIEMBRE	611,735.25	78,852.83	690,588.08	694,245.00	694,245.00	-3,656.92
F.A.F.M. OCTUBRE	611,735.25	78,852.83	690,588.08	0.00	-	690,588.08
F.A.F.M. NOVIEMBRE	611,735.25	78,852.83	690,588.08	0.00	-	690,588.08
F.A.F.M. DICIEMBRE	611,735.25	78,852.87	690,588.12	0.00	-	690,588.12
FONDO DE FISCALIZACION	1,632,750.00	83,335.00	1,716,085.00	1,226,495.62	1,226,495.62	489,589.38
FISCALIZACION	1,632,750.00	83,335.00	1,716,085.00	1,226,495.62	1,226,495.62	489,589.38
FISCALIZACION ENERO	136,062.50	6,944.58	143,007.08	143,007.00	143,007.00	0.08
FISCALIZACION FEBRERO	136,062.50	6,944.58	143,007.08	143,007.00	143,007.00	0.08
FISCALIZACION MARZO	136,062.50	6,944.58	143,007.08	143,007.00	143,007.00	0.08
FISCALIZACION ABRIL	136,062.50	6,944.58	143,007.08	143,007.00	143,007.00	0.08
FISCALIZACION MAYO	136,062.50	6,944.58	143,007.08	139,090.23	139,090.23	3,916.85
FISCALIZACION JUNIO	136,062.50	6,944.58	143,007.08	120,360.19	120,360.19	22,646.89
FISCALIZACION JULIO	136,062.50	6,944.58	143,007.08	139,081.42	139,081.42	3,925.66
FISCALIZACION AGOSTO	136,062.50	6,944.58	143,007.08	127,960.13	127,960.13	15,046.95
FISCALIZACION SEPTIEMBRE	136,062.50	6,944.58	143,007.08	127,960.13	127,960.13	15,046.95
FISCALIZACION OCTUBRE	136,062.50	6,944.58	143,007.08	0.00	0.00	143,007.08
FISCALIZACION NOVIEMBRE	136,062.50	6,944.58	143,007.08	0.00	0.00	143,007.08
FISCALIZACION DICIEMBRE	136,062.50	6,944.62	143,007.12	0.00	0.00	143,007.12
AJUSTE DE PARTICIPACION					0.00	0.00
INTERESES BANCARIOS				15.52	15.52	-15.52
FONDO DE COMPENSACION	-	-	-	-	-	-
COMPENSACION	-	-	-	-	-	-
COMPENSACION 2015	-	-	-	0.00	-	0.00
FONDO DE FOPEDEP	-	-	-	-	-	-
FOPEDEP	-	-	-	-	-	-
FOPEDEP 2015	-	-	-	0.00	-	0.00
TRANSFERENCIAS, ASIGNACIONES, SUBSIDIOS Y OTRAS AYUDAS	-	0.00	0.00	0.00	0.00	0.00
TRANSFERENCIAS RAMO 22 AMPLIACION UNIDAD DEPORTIVA	-	-	-	0.00	-	0.00
INSTANCIA DE LA MUJER	-	0.00	0.00	0.00	0.00	0.00
PROYECTO DE EVALUACION	-	-	-	0.00	0.00	0.00
FONDO DE APOYO EN INFRAESTRUCTURA Y PRODUCTIVIDAD	-	-	-	-	-	-

OPERADO
MPIO. EMILIANO ZAPATA HGO.





MUNICIPIO DE EMILIANO ZAPATA
ESTADO ANALITICO DE INGRESOS 2017
AL 30 DE SEPTIEMBRE DE 2017



RUBRO DE INGRESOS	INGRESO					DIFERENCIA
	ESTIMADO	AMPLIACIONES Y REDUCCIONES	MODIFICADO	DEVENGADO	RECAUDADO	
TECHUMBRES		-	-	-	-	-
INGRESOS DE ORGANISMOS Y EMPRESAS	-	-	-	0.00	0.00	0.00
CUOTAS Y APORTACIONES DE SEGURIDAD SOCIAL	-	-	-	0.00	-	0.00
INGRESOS POR VENTAS DE BIENES Y SERVICIOS	-	-	-	-	-	0.00
TRANSFERENCIAS, ASIGNACIONES, SUBSIDIOS Y OTRAS AYUDAS	-	-	-	0.00	-	0.00
AYUDAS	-	-	-	0.00	-	0.00
INGRESOS DERIVADOS DE FINANCIAMIENTO	-	-	-	0.00	-	0.00
INGRESOS DERIVADOS DEL FINANCIAMIENTO	-	-	-	0.00	-	0.00
	34,945,039.00	4,593,263.00	39,838,302.00	30,935,020.08	30,935,020.08	8,932,183.92

"BAJO PROTESTA DE DECIR VERDAD DECLARAMOS QUE LAS CIFRAS CONTENIDAS EN ESTE ESTADO FINANCIERO SON VERACES Y CONTIENEN TODA LA INFORMACION REFERENTE A LA SITUACION YO LOS RESULTADOS DEL MUNICIPIO DE EMILIANO ZAPATA, HGO, AFIRMANDO SER LEGALMENTE RESPONSABLES DE LA AUTENTICIDAD Y VERACIDAD DE LAS MISMAS Y ASUMIMOS LA RESPONSABILIDAD DERIVADA DE CUALQUIER DECLARACION EN FALSO SOBRE LAS MISMAS"

ELABORO:

L.A.P. MAURICIO WENDY MENDOZA SALAZAR
TESORERO MUNICIPAL



REVISO:

C. ANTONIO ESPINOZA ESPINOZA
PRESIDENTE MUNICIPAL



Va. Bn.

C. ANAHERTZ AVELAR
SINDICO PROCURADOR



OPERADO
MPIO. EMILIANO ZAPATA HGO.

